



# Livskvalitet i Helsingborg

Uppföljning 2017 – en sammanfattning

# Når vi våra viljeinriktningar?



*Kan vi förvänta oss effekter efter 1 ½ år...?*

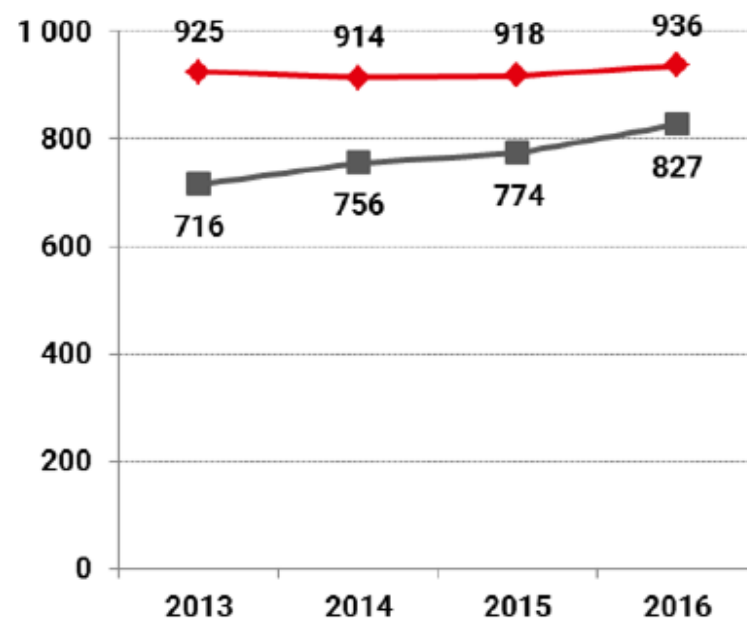
# Om uppföljningen

- 84 indikatorer
- Baserade på öppna data (med få undantag)
- Uppdelade per viljeinriktning och fokusområde
- Rapportering till KF (via beredningen), vartannat år

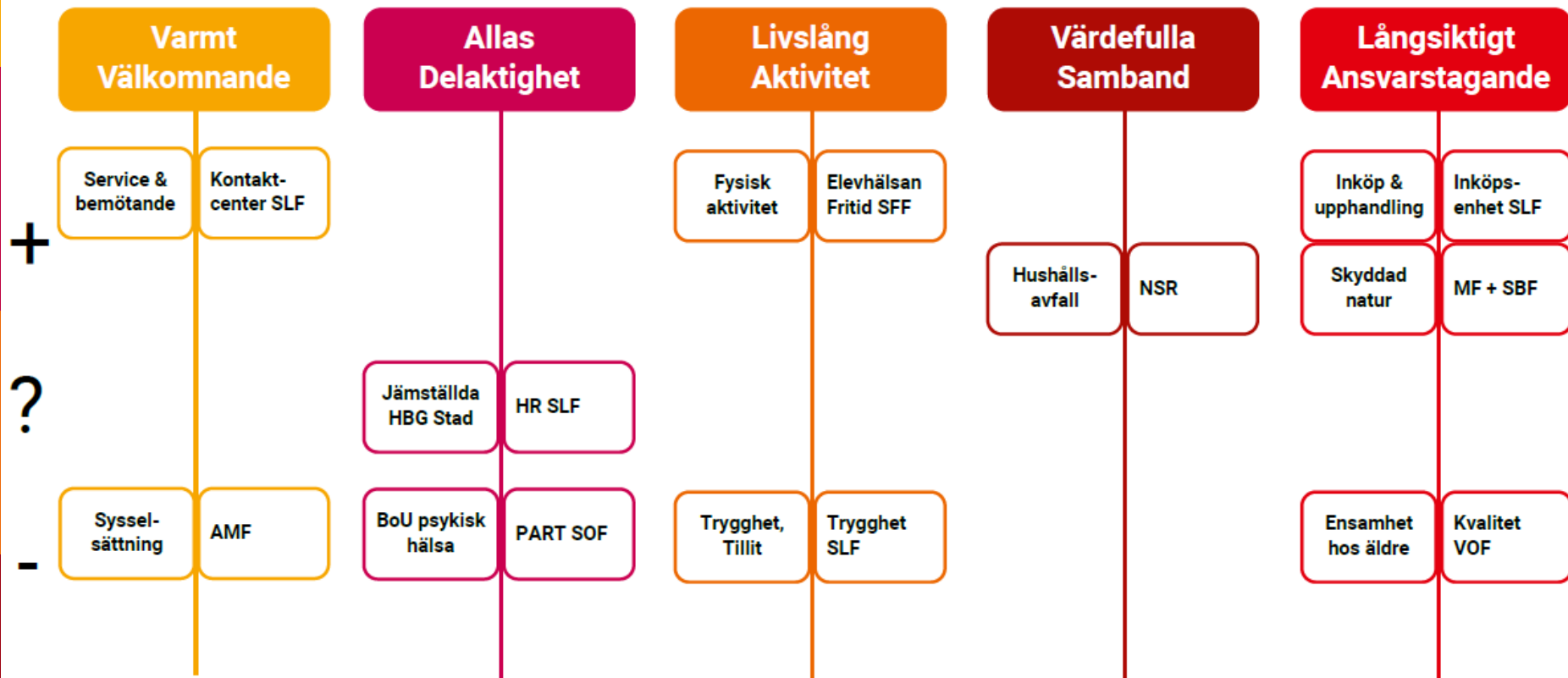
# Om rapporten

- Fördjupad nulägesanalys
- Analys av viljeinriktningen
  - Trender
  - Utfall jämfört rikssnittet
  - Utveckling jämfört riket

Kostnad fysisk och teknisk planering,  
inklusive bostadsförbättringar,  
kronor per invånare



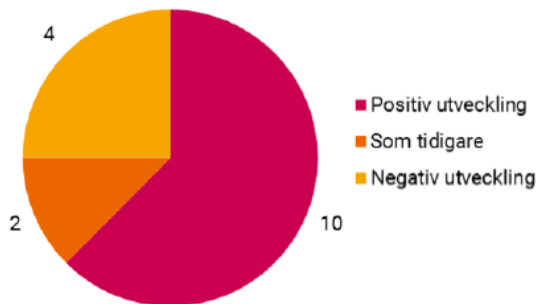
# Uppföljningsteman



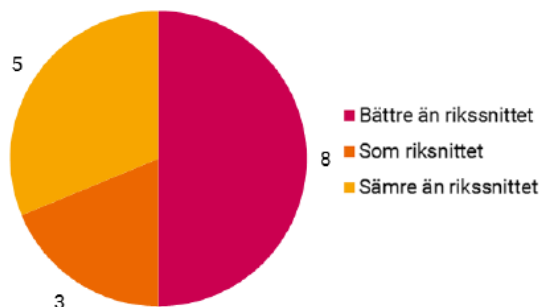
- Lyfta utmaningar och goda exempel
- Varför ser det ut som det gör, och vad gör vi åt det?

# Varmt välkomnande

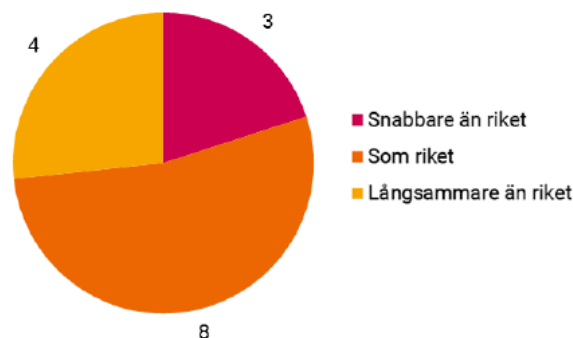
Trenden för respektive indikator (antal)



Viljeinriktningens utfall jämfört rikssnittet 2016 (antal indikatorer)



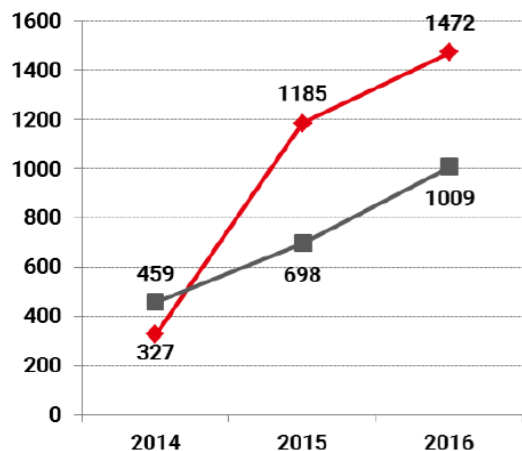
Viljeinriktningens utveckling jämfört riket\* (antal indikatorer)



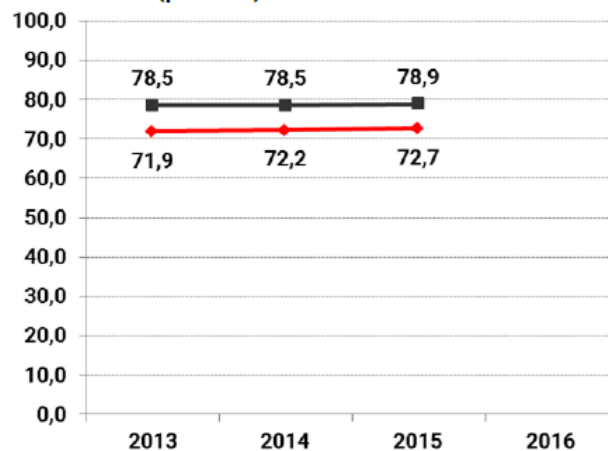
- Vi är på rätt väg mot ett varmt välkomnande, men behöver bland annat säkra att alla som vill bo i Helsingborg kan göra det även i framtiden.
- Vi har bättre förutsättningar för ett varmt välkomnande än de flesta andra städer i Sverige, men ligger fortfarande efter i sysselsättningsgrad och utbildningsnivå.
- För att nå helt ikapp på alla områden behöver vi öka sysselsättnings- och utbildningsnivåerna ännu snabbare.

# Varmt välkomnande

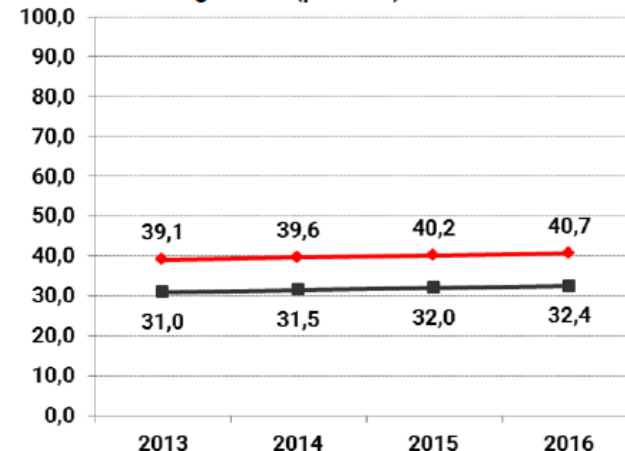
Samtliga förväntade påbörjade bostäder genom nybyggnad, i flerbostadshus  
Boverkets bostadsmarknadsenkät



Förvärvsarbetande invånare 20-64 år, andel (procent)

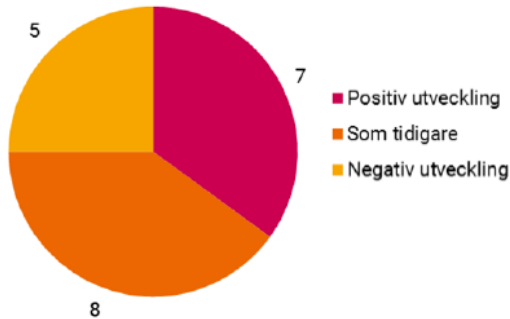


Invånare 25-64 år med eftergymnasial utbildning, andel (procent)

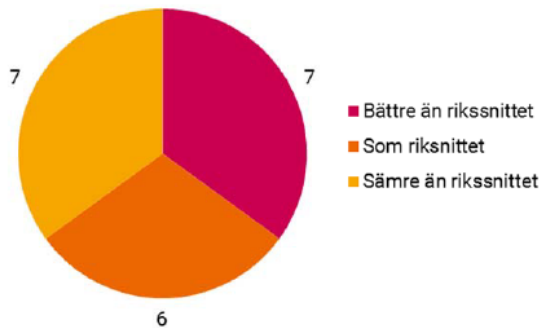


# Allas delaktighet

Trenden för respektive indikator



Viljeinriktningens utfall jämfört rikssnittet 2016 (antal indikatorer)



Viljeinriktningens utveckling jämfört riket\* (antal indikatorer)

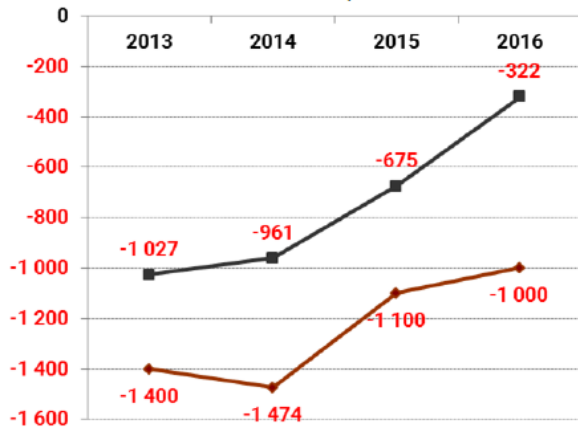


- Vi arbetar långsiktigt för att alla ska kunna vara delaktiga, och det är särskilt arbetet inom förskola och skola som utmärker sig positivt.
- Vi har bra förutsättningar för allas delaktighet jämfört med de flesta andra städer i Sverige, men halkar efter när det gäller demokratiarbete och jämställdhet.
- För att inte tappa fart behöver vi satsa på att nå ut tydligare med stadens och våra beslutsfattares arbete, och bjuda in invånarna att delta i detta arbete ännu mer.

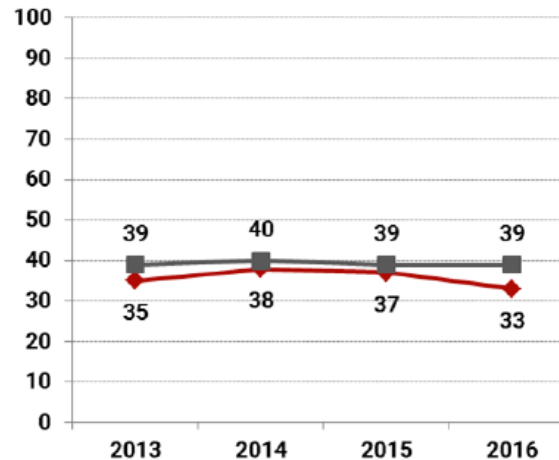


# Allas delaktighet

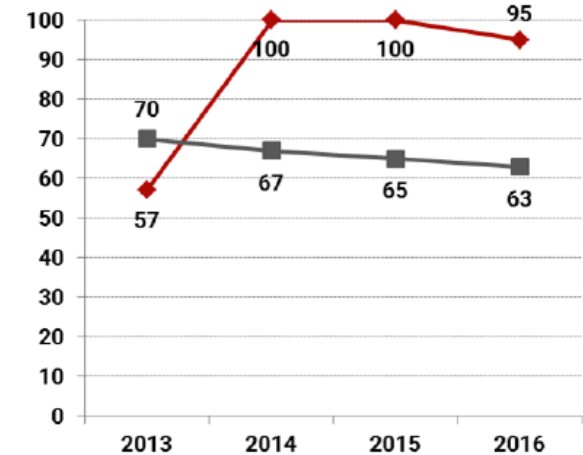
Lönegap median kvinnor - median män  
anställda av kommunen, kr



Nöjd Inflytande-Index  
Påverkan

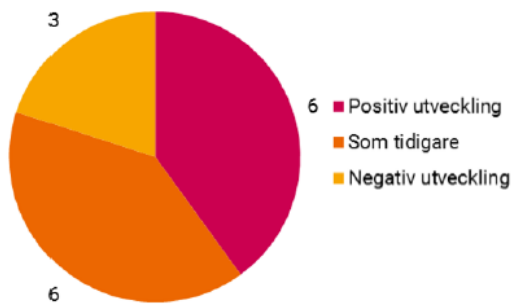


Plats på förskola på önskat placerings-  
datum, andel barn (procent)

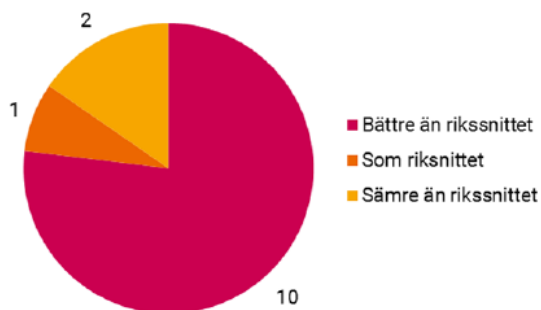


# Livslång aktivitet

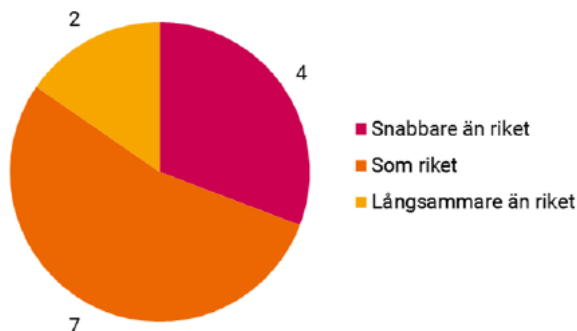
Trenden för respektive indikator



Viljeinriktningens utfall jämfört rikssnittet 2016 (antal indikatorer)



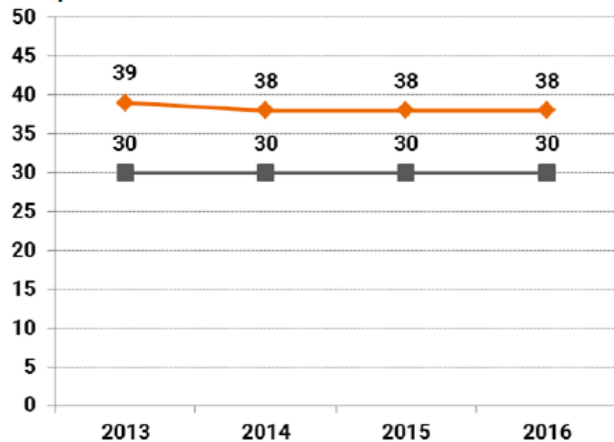
Viljeinriktningens utveckling jämfört riket\* (antal indikatorer)



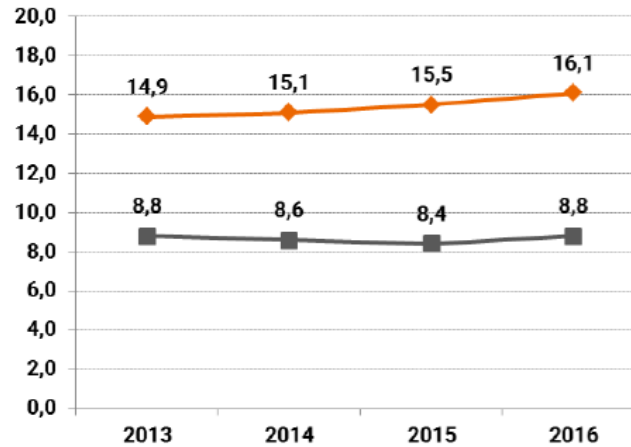
- Vi skapar fler och fler möjligheter till livslång aktivitet, men vi behöver nå ut till ännu fler och öka upplevelsen av trygghet så att fler ges möjlighet ta del av stadens breda utbud.
- Vi har bättre förutsättningar för livslång aktivitet än de flesta andra städer i Sverige, och ligger före inom mycket som har fokus på upplevelser och aktivitet. Trygghet är den största utmaningen.
- Helsingborgs utmaning blir att inte tappa fart i de goda investeringar som görs för livslång aktivitet, så att utbudet fortsätter att öka och fler kan och vill ta del av det staden erbjuder.

# Livslång aktivitet

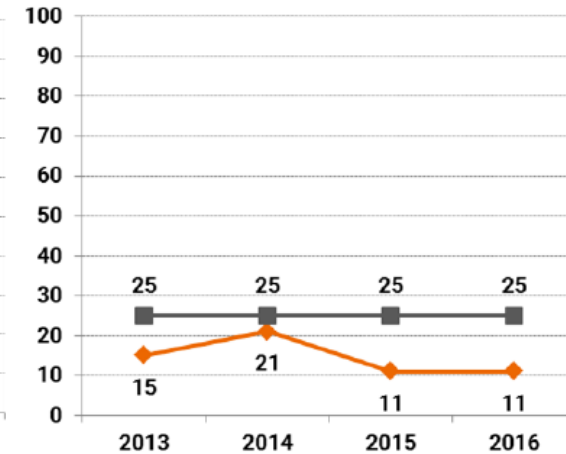
Antal deltagartillfällen i idrottsföreningar per år och invånare i åldern 7-20 år



Anmälda våldsbrott (treårsmedelvärde), antal per 1000 invånare

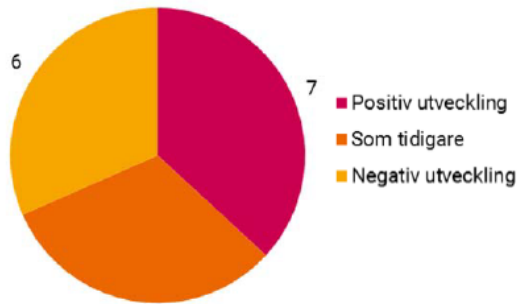


Andel av invånare 7-15 år som deltar i musik- eller kultur-skola (procent)

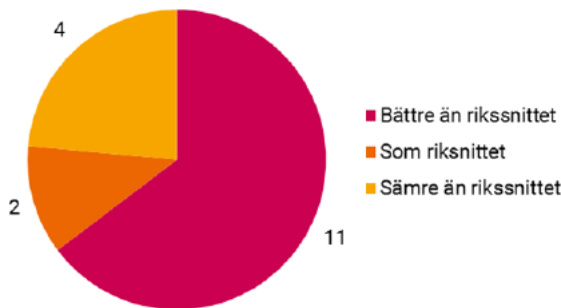


# Värdefulla samband

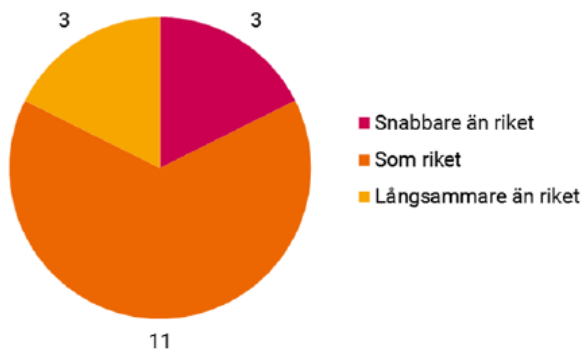
Trenden för respektive indikator



Viljeinriktningens utfall jämfört rikssnittet 2016 (antal indikatorer)



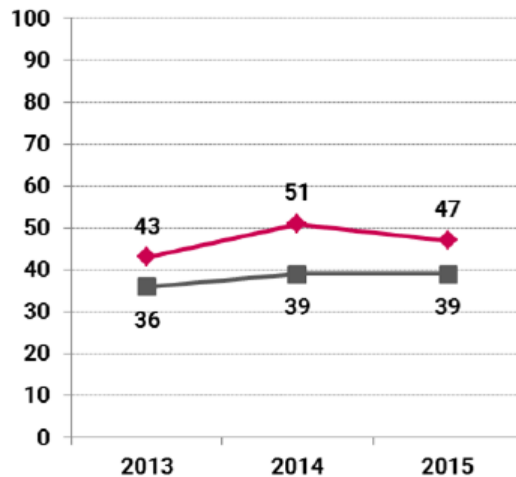
Viljeinriktningens utveckling jämfört riket\* (antal indikatorer)



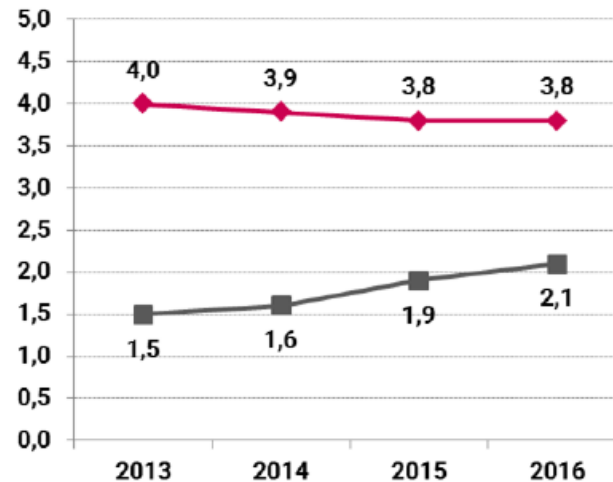
- Vi blir bättre och bättre på att identifiera värdefulla samband och förstärka dessa. Vi rider på vågen av vårt starka engagemang i miljöfrågor, men får inte riskera att tappa i fart.
- Vi har bättre förutsättningar för att dra nytta av värdefulla samband och dess effekter, än de flesta andra städer i Sverige, och även här är det vårt medvetna arbete med miljön i fokus som ger resultat.
- För framtiden gäller det att inte vara nöjd med de framsteg Helsingborg har uppnått hittills, utan fortsätta i samma positiva riktning i oförminskad takt och även gärna öka den.

# Värdefulla samband

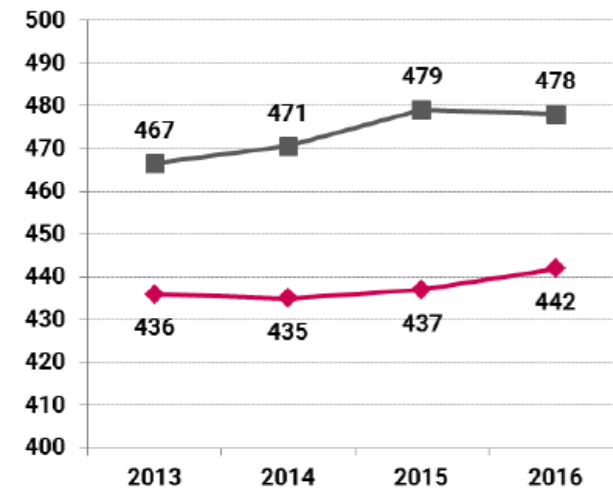
Hushållsavfall som samlats in för materialåtervinning, inklusive biologisk behandling, andel (procent)



Cykelväg i kommunen, total antal meter per invånare

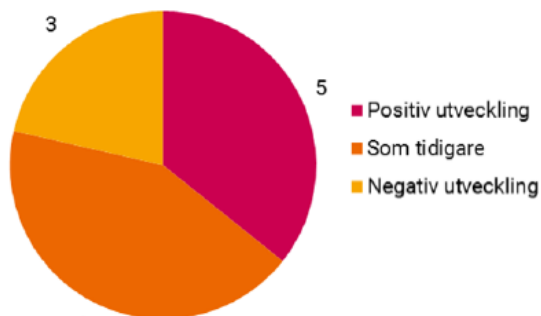


Bilnehav per 1000 invånare  
*Regional Utveckling och Samverkan (RUS)*

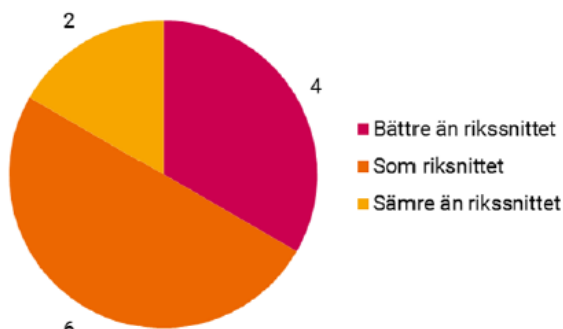


# Långsiktigt ansvarstagande

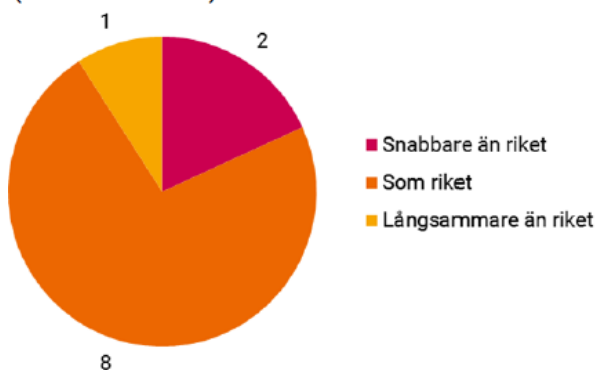
Trenden för respektive indikator



Viljeinriktningens utfall jämfört rikssnittet 2016 (antal indikatorer)



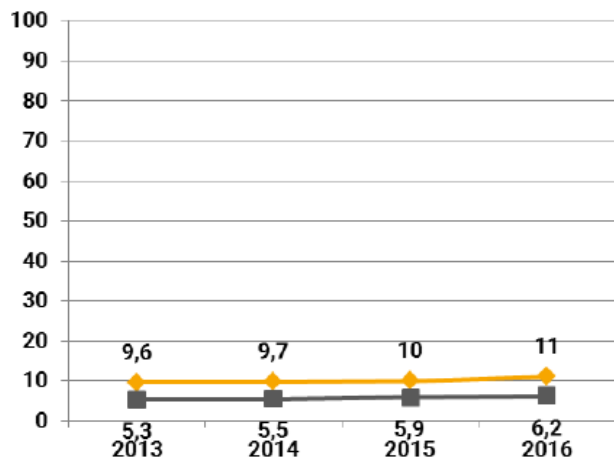
Viljeinriktningens utveckling jämfört riket\* (antal indikatorer)



- Vi tar långsiktigt ansvar inom många områden, och har så gjort under lång tid tillbaka. Detta gäller särskilt sådant som kopplar till stadens mål att vara ledande i miljö- och klimatarbete, och här gäller det att fortsätta vara uthålliga och säkra framtiden.
- Vi har goda förutsättningar för ett långsiktigt ansvarstagande jämfört med de flesta andra städer i Sverige, och kan anse oss vara ledande i miljö- och klimatarbetet. Vår utmaning är att minska utanförskapet i samhället.
- För att inte tappa fart gäller det att inte nöja oss med att vårt arbete hittills gått så bra, utan att fortsätta framåt utan att slå av på takten. Staden har en utmärkt möjlighet att agera förebild och gott exempel för en långsiktigt hållbar utveckling.

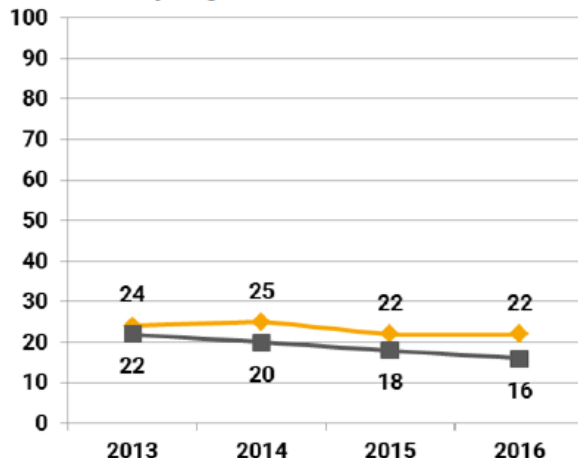
# Långsiktigt ansvarstagande

Andel skyddad Natur (Procent)



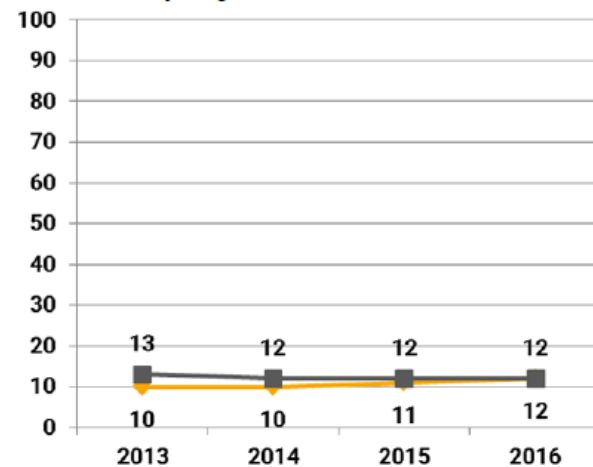
Självrapporterat lågt socialt deltagande, andel (procent)

Folkhälsomyndighetens folkhälsoenkät



Självrapporterad avsaknad av emotionellt stöd, andel (procent)

Folkhälsomyndighetens folkhälsoenkät



# Hur ska rapporten användas?

- Avsändare – Beredningen för livskvalitet
- Mottagare:
  - Samtliga stadens chefer
  - Årsredovisning 2017
  - Trend- och omvärldsanalysen
  - LKP-ambassadörer
- ***Ett underlag till verksamhetsplaneringen 2018 ff.***