



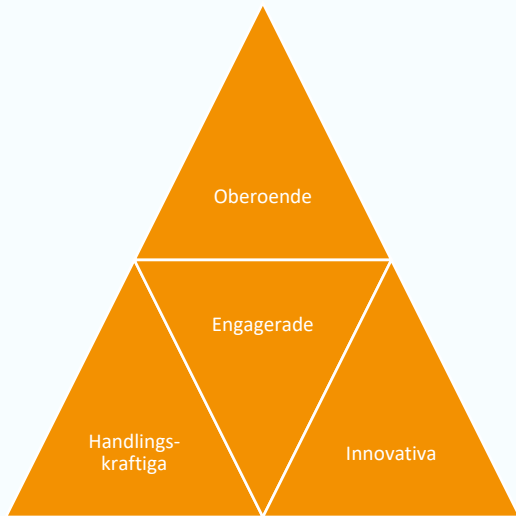
# ftu Företagens trygghetsundersökning

08.04.24

Jacob Ämtvall  
Peter Strandell

Tryggare Sverige

TS | TRYGGARE SVERIGE



@tryggaresverige

[www.tryggaresverige.org](http://www.tryggaresverige.org)

# Stiftelsen Tryggare Sverige

- En professionell NGO (non governmental organization)
- Partipolitiskt och religiöst obunden
- Drivs i form av en allmännyttig stiftelse
- Inget bakomliggande vinstintresse
- Tar inga statsbidrag
- Utgår från ett MR-perspektiv
- Bygger på forskning och beprövad erfarenhet

# Bakgrund

# Bakgrund

- Brott och otrygghet har kommit att bli ett av de största hoten mot möjligheten att driva företag i Sverige
- Det finns begränsad kunskap om näringslivets utsatthet för brott
- Det är få kommuner som bedriver en formaliserad och strukturerad samverkan med näringslivet
  - 73% av kommunerna saknar ett näringslivsperspektiv i samverkansöverenskommelsen
  - 49% av kommunerna saknar en åtgärds/aktivitetsplan som inkluderar näringslivet
- Näringslivet är i stor utsträckning en bortglömd aktör i det lokala brottsförebyggande arbetet

# Syfte

- Syftet med arbetet är att kartlägga omfattningen och konsekvenserna av brottsligheten mot företag, och hur detta påverkar förutsättningarna för företagandet i Helsingborgs stad
- Undersökningen ska generera ett bättre underlag inför planeringen av lämpliga åtgärder för att förebygga brott mot näringslivet

# Undersökningens framtagande

- FTU är framtagen i samarbete med personerna bakom NTU – Nationella Trygghetsundersökningen samt Polisens Trygghetsundersökning
- Frågebatteriet har även kontrollerats mot motsvarande internationella studier

# Undersökningens uppbyggnad

- Undersökningen består av sammanlagt 17 frågor indelade i fyra delar:
  1. Bakgrundsförhållanden
  2. Oro för brott mot företaget
  3. Utsatthet för brott mot företaget
  4. Konsekvenser av oro och utsatthet för brott

# Metod

- Undersökningsdesign
  - Digital enkät med anpassad överhopslogik
- Undersökningspopulation
  - Undersökningen har skickats till 3 000 företag i Helsingborgs stad
  - Urval av respondenter har tagits fram av Helsingborgs stad
    - ett slumpmässigt urval togs fram baserat på branschstrukturen i kommunen bland företag med minst 500 000 kr i omsättning (kommunala och statliga verksamheter uteslutna)
  - Områdesindelningen har tagits fram av Helsingborgs stad
  - Branschindelningen baseras på SCB:s branschindelning SNI 2007



# Metod (forts.)

- Utskick

- Postalt utskick via riktade brev innehållande följebrev med QR-kod och webblänk till digital enkät under våren 2024
- Enkäten var möjlig att besvara i åtta veckor
- Påminnelsebrev skickades ut under svarstiden

- Avgränsningar

- Undersökningen är en kvantitativ kartläggning av företagens erfarenheter av brott och otrygghet – *orsakerna* till utsatthet och otrygghet eller vidare omständigheter kring det som rapporteras har därför inte undersökts
- Redovisningen av siffrorna i procentsatser har avrundats till närmsta heltal

# Resultat för Helsingborgs stad

**Svarsfrekvens**

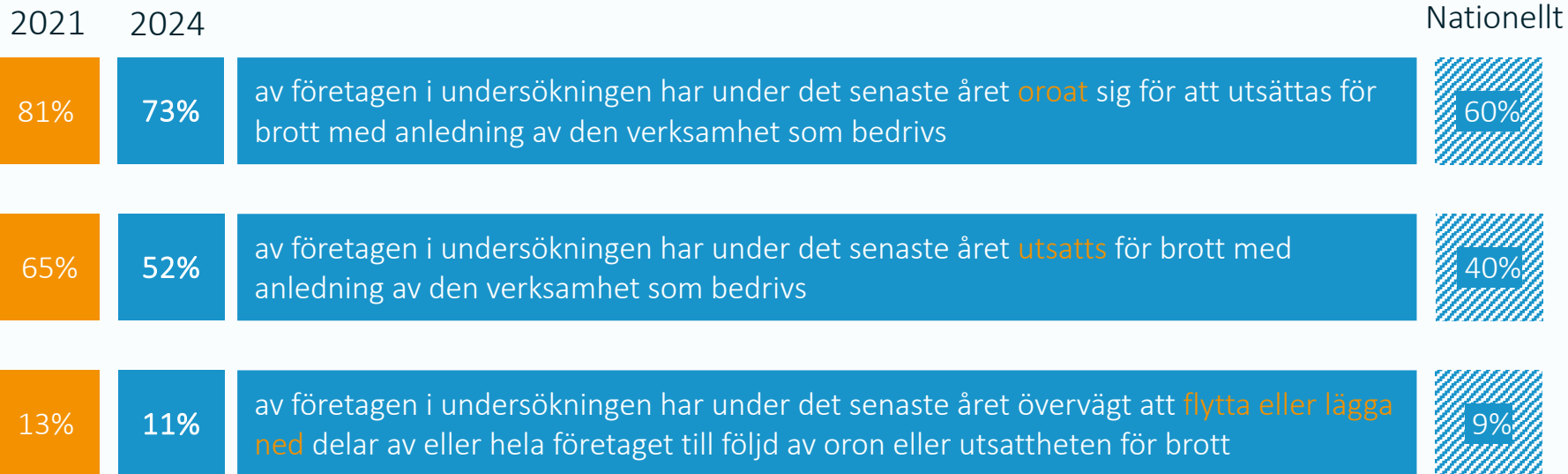
# Svarsfrekvens

- Undersökningen skickades till sammanlagt 3 000 företag varav 372 besvarade enkäten
- Externt bortfall = 85
  - Omfattar utskick som inte har nått avsedd mottagare på grund av exempelvis avflyttning, ogiltig/felaktig adress eller för att företaget inte längre är aktivt
- Internt bortfall = 8 respondenter
  - Avser bortfall där respondenter inte besvarade tillräckligt många frågor för att räknas som ett giltigt svar eller angett verksamhetsområde utanför Helsingborgs stad

Svarsfrekvens  
13 procent

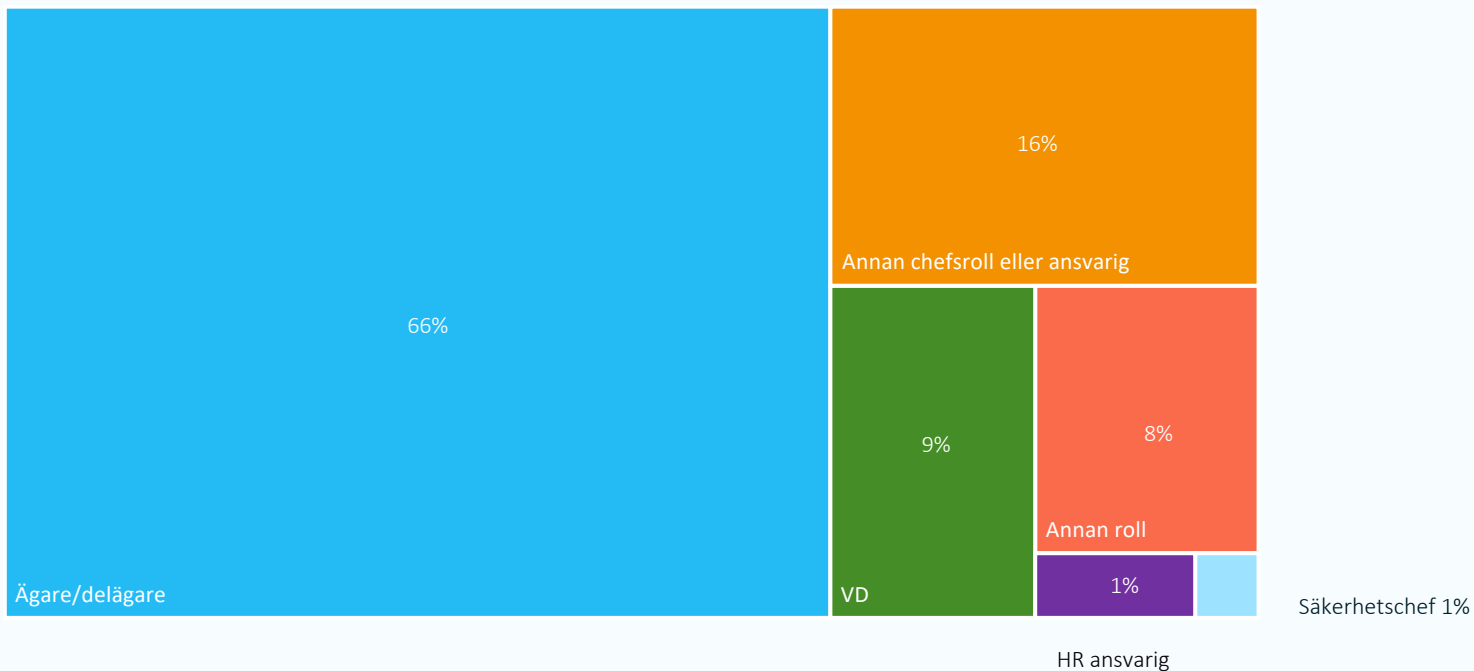
## Övergripande resultat

# Övergripande resultat



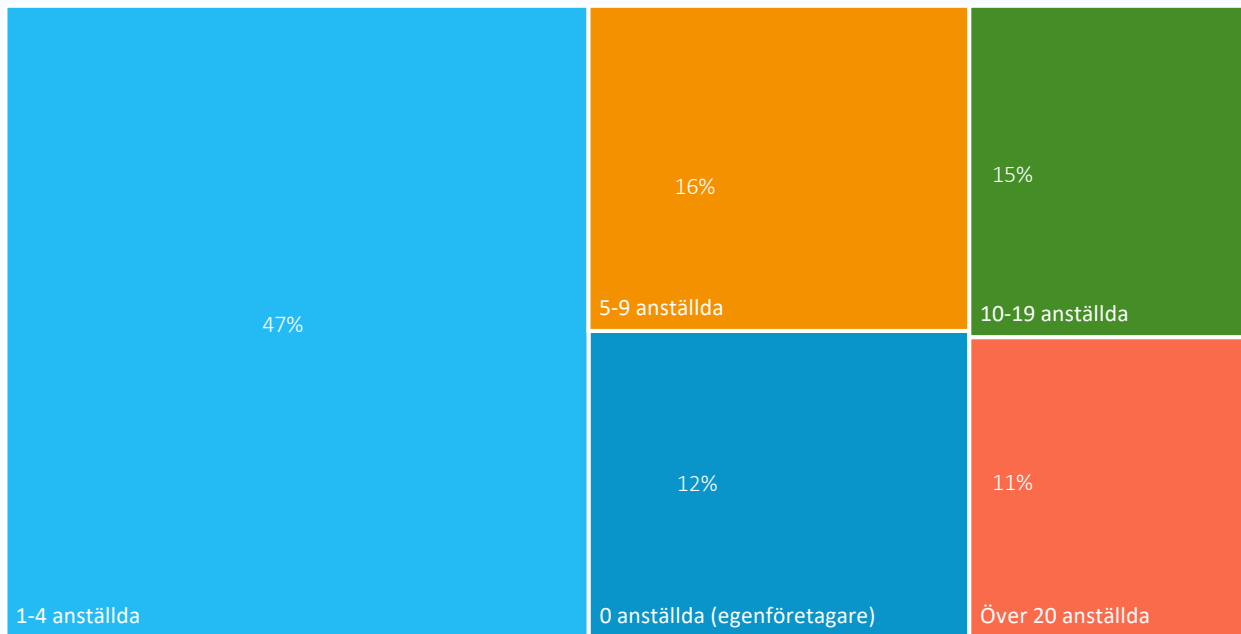
## Bakgrundsförhållanden

# Respondentens roll i företaget

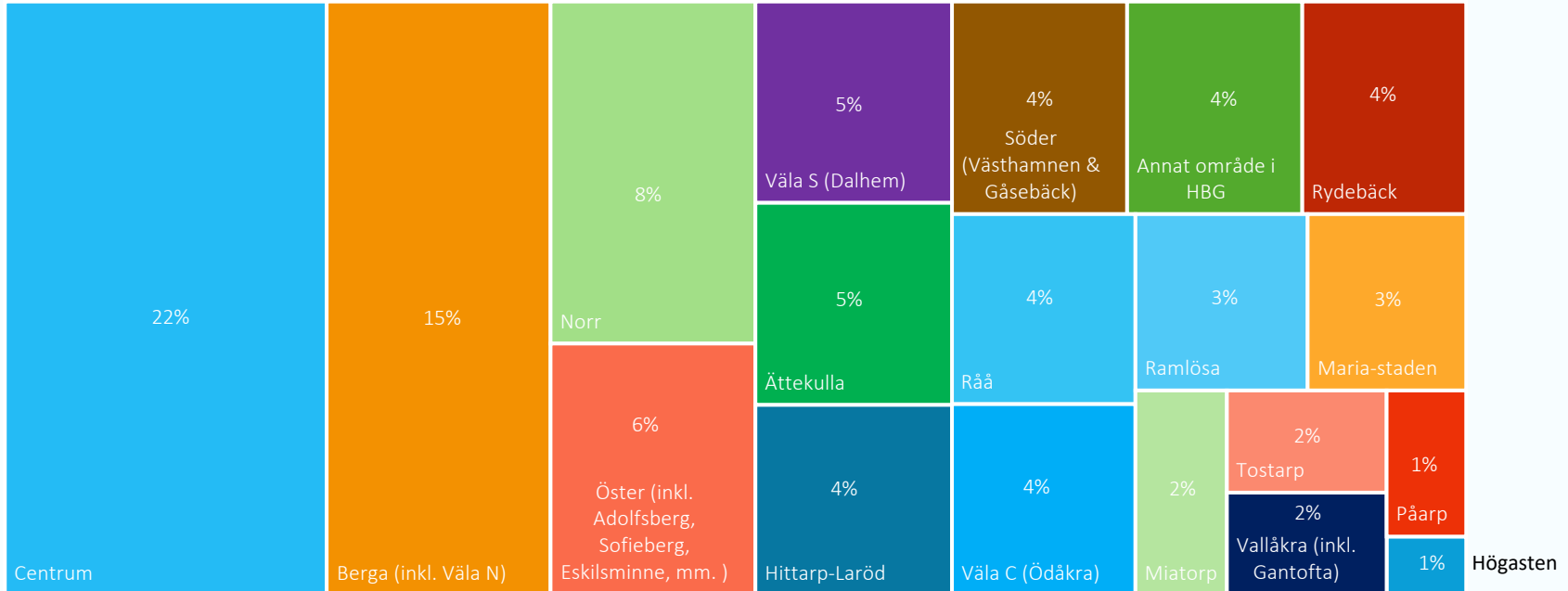




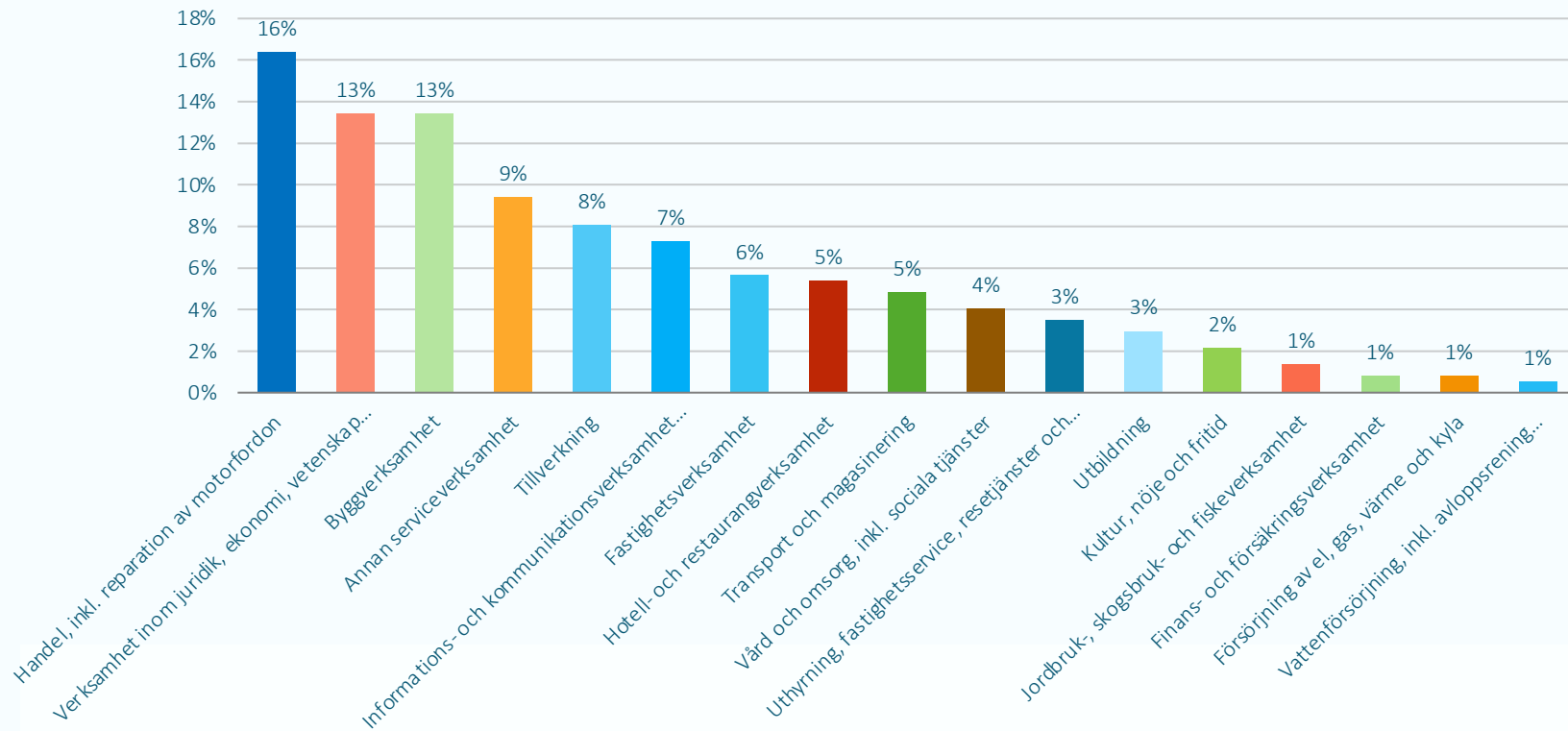
# Fördelning av svarande enligt företagsstorlek



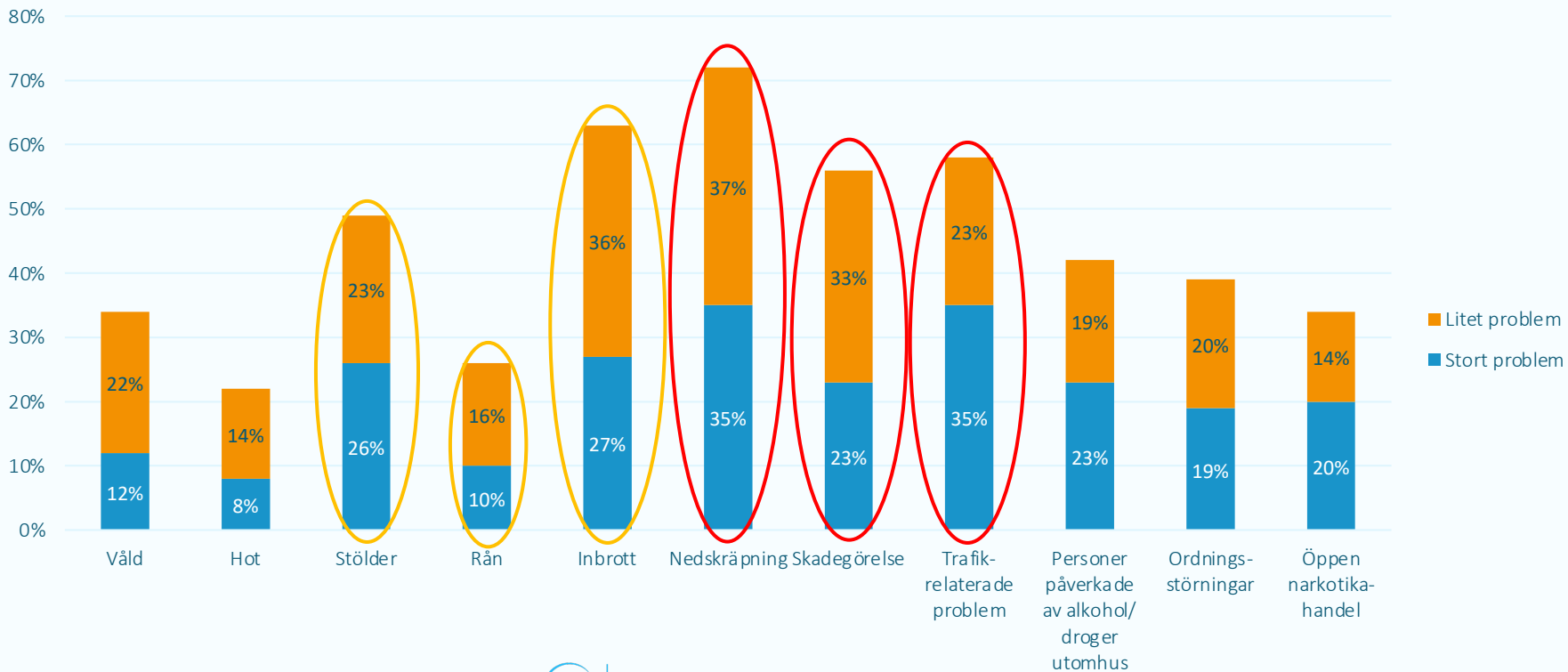
# Fördelning av svarande enligt område



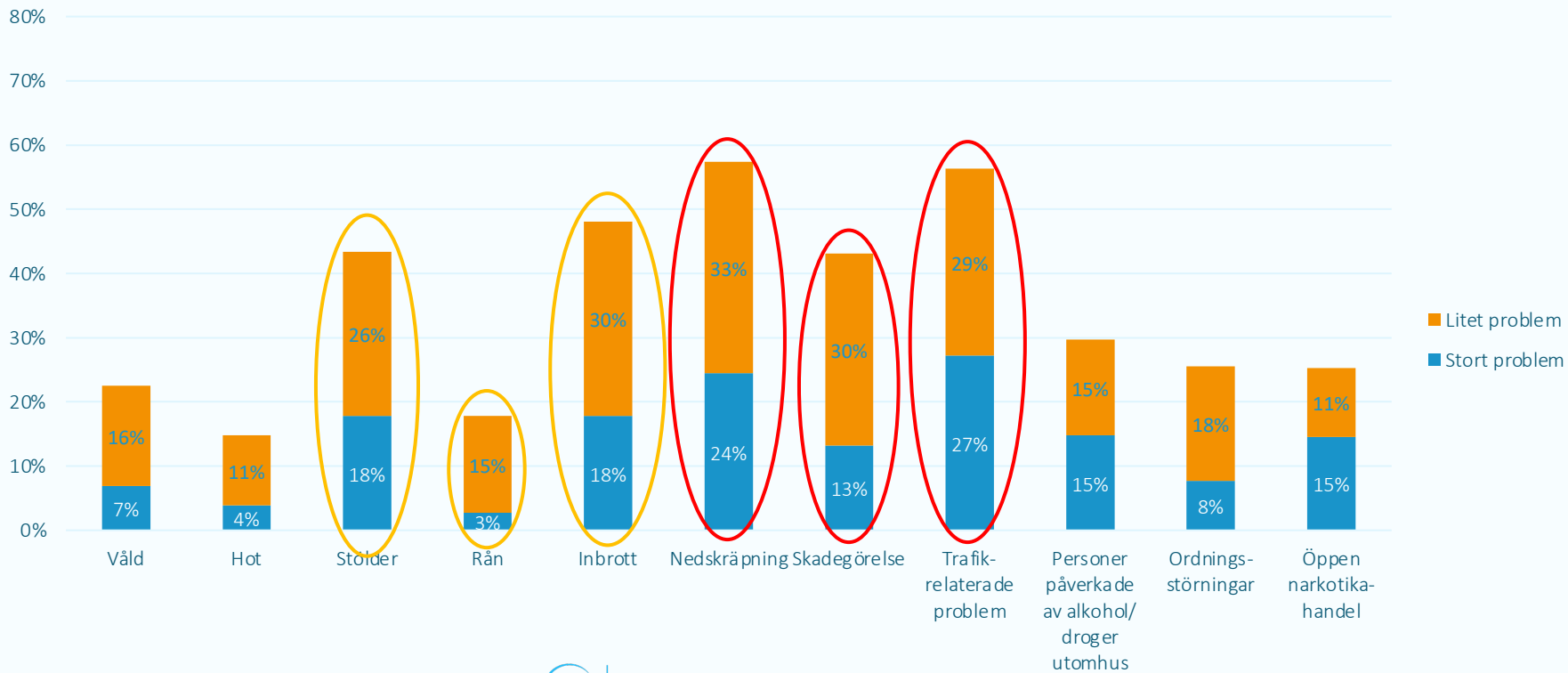
# Fördelning av svarande enligt bransch



# Problembild i företagets närområde 2021



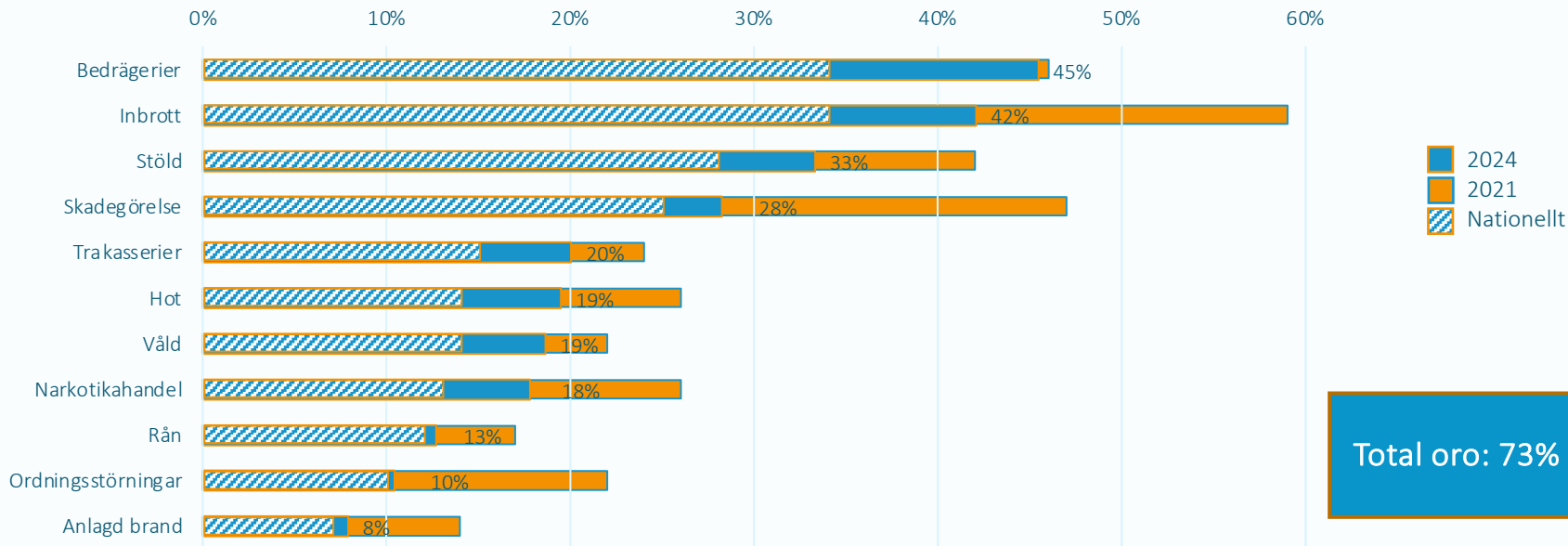
# Problembild i företagets närområde 2024



## Oro och utsatthet för brott mot företaget

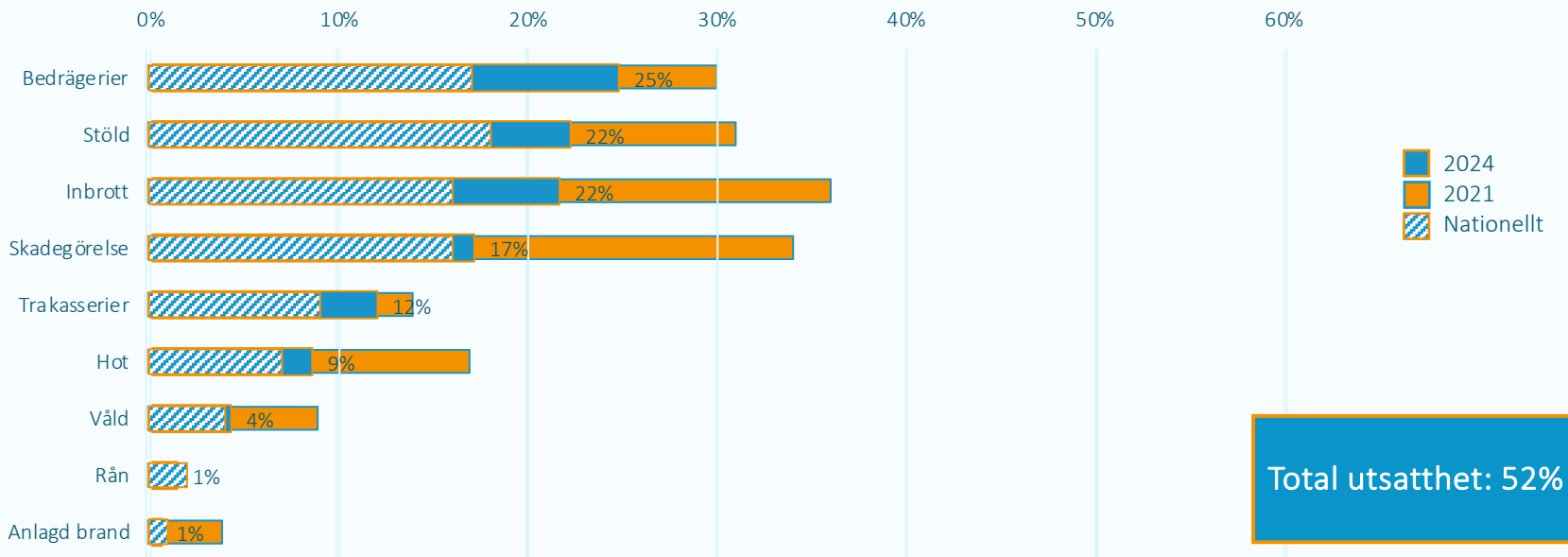
# Brottstyper

## Andel oroliga företag per brottstyp



# Brottstyper

## Andel utsatta företag per brottstyp





# Branscher oro

Andel **oroliga** företag per bransch

2024



90%



89%



88%



83%



80%

2021



92%



90%



83%



67%



79%

# Branscher oro

Andel **oroliga** företag per bransch

2024



90%



89%



88%



83%



80%

Nationellt



74%



74%



72%



66%



64%

# Branscher utsatthet

Andel utsatta företag per bransch

2024



75%



70%



68%



63%



63%

2021



86%



77%



70%



67%



64%

# Branscher utsatthet

Andel utsatta företag per bransch

2024



75%



70%



68%



63%



63%

Nationellt



59%



58%



58%



46%

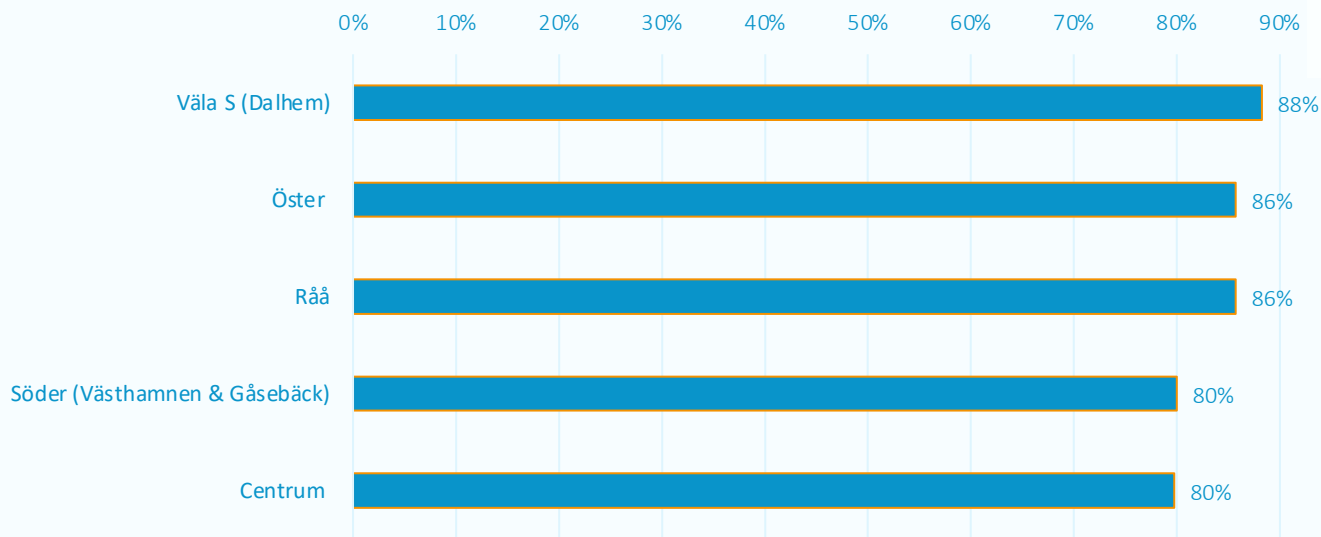


45%

# Områden

- Mycket ofta
- Ganska ofta
- Sällan
- Nej
- Vet ej

Andel **oroliga** företag per område

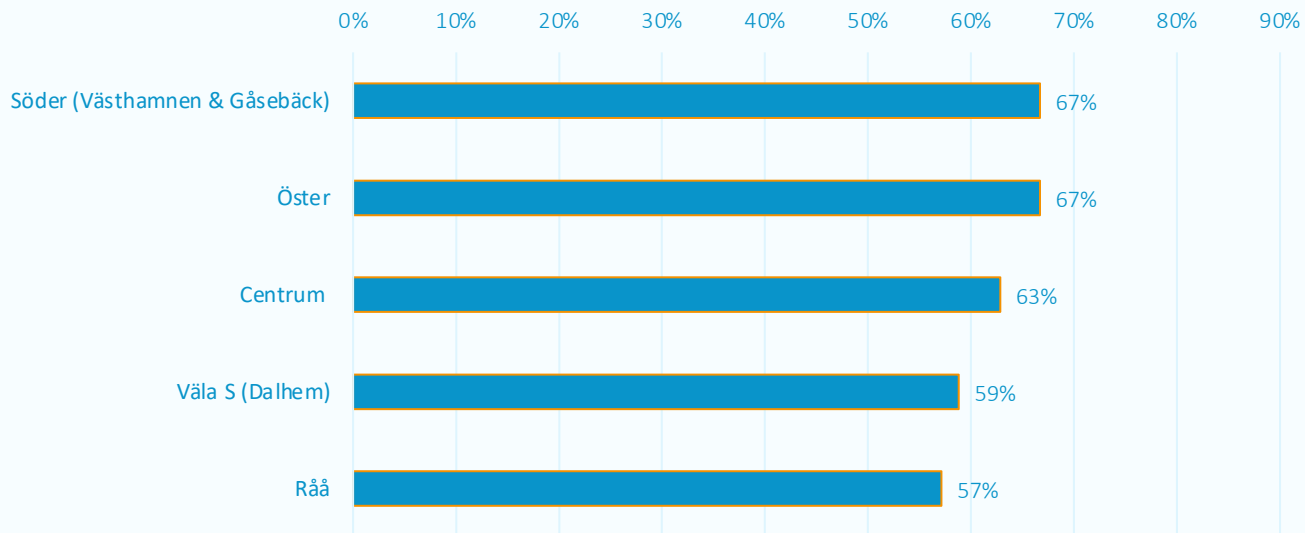


Total oro: 73%

# Områden

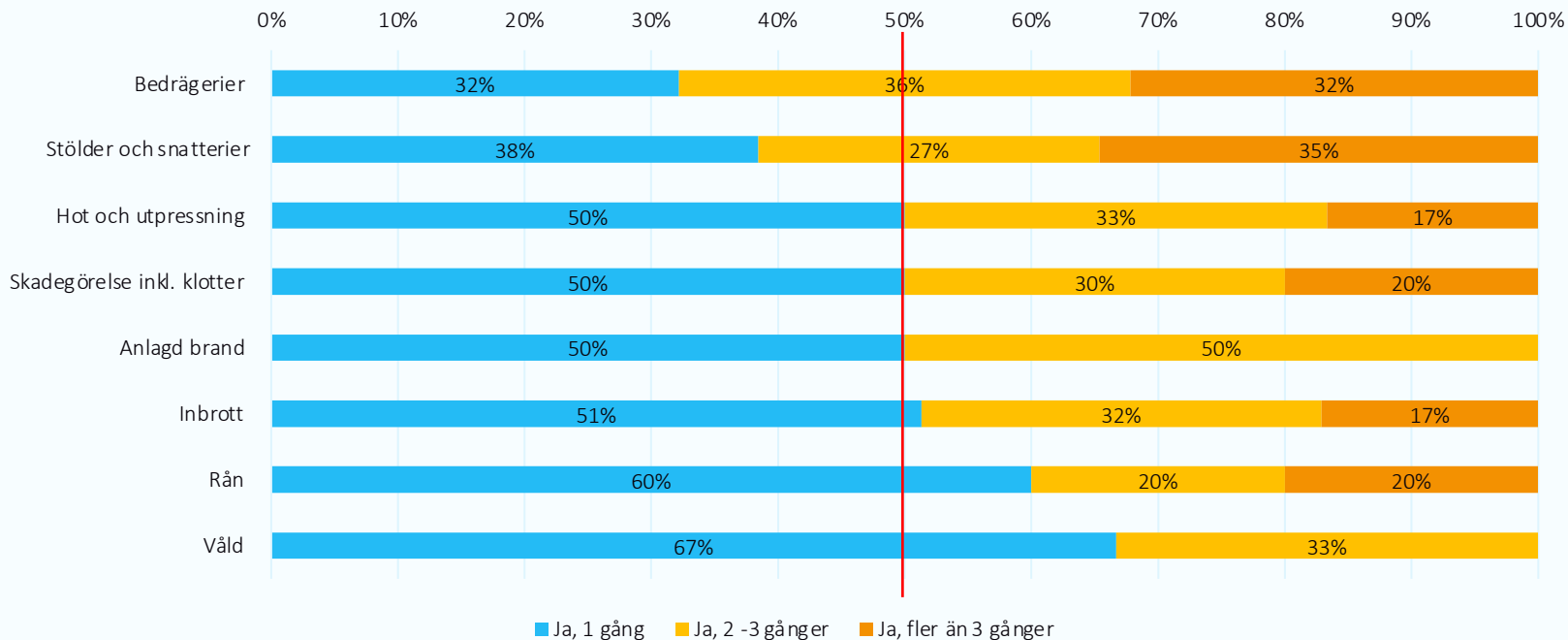
Andel utsatta företag per område

- 1 gång
- 2–3 gånger
- Fler än 3 gånger
- Nej
- Vet ej



Total utsatthet: 52%

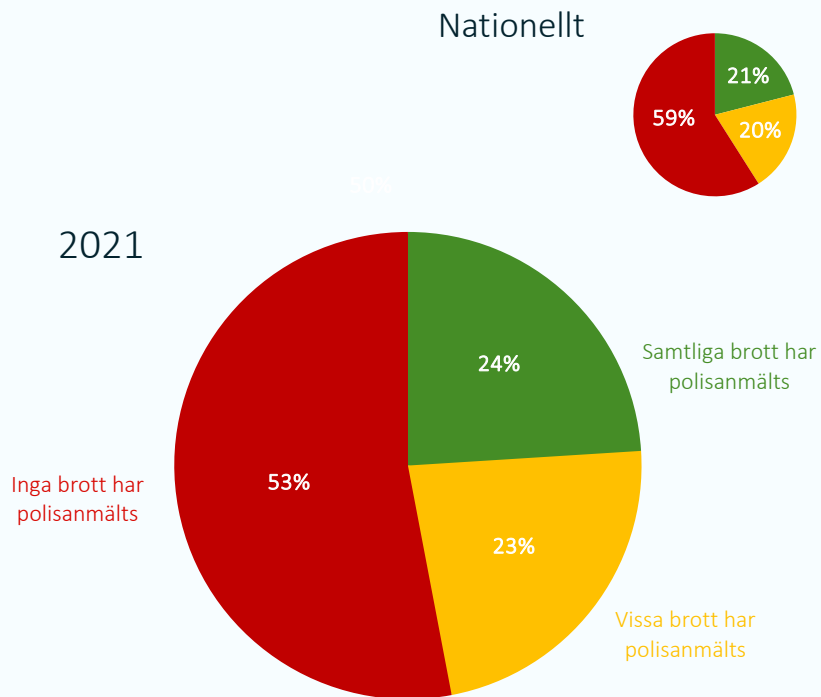
# Upprepad utsatthet för brott



## **Anmälningens benägenhet och erfarenheter av polisen**



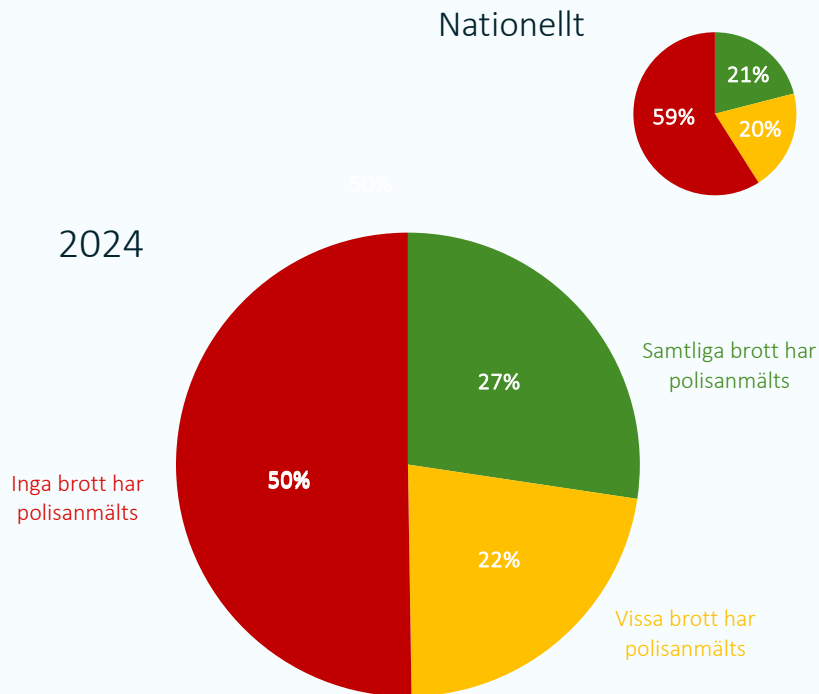
# Anmälningssbenägenhet



En polisanmälan leder sällan till någon åtgärd

Händelsen bedömdes inte vara tillräckligt allvarlig

# Anmälningssbenägenhet



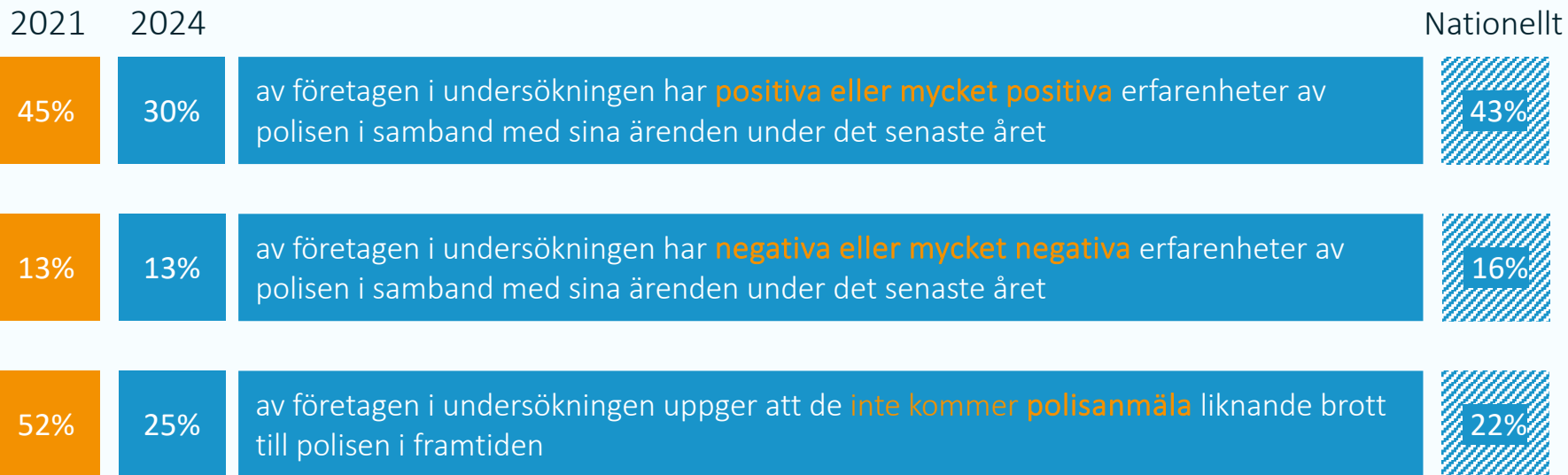
**35%**

En polisanmälan leder sällan till någon åtgärd

**34%**

Händelsen bedömdes inte vara tillräckligt allvarlig

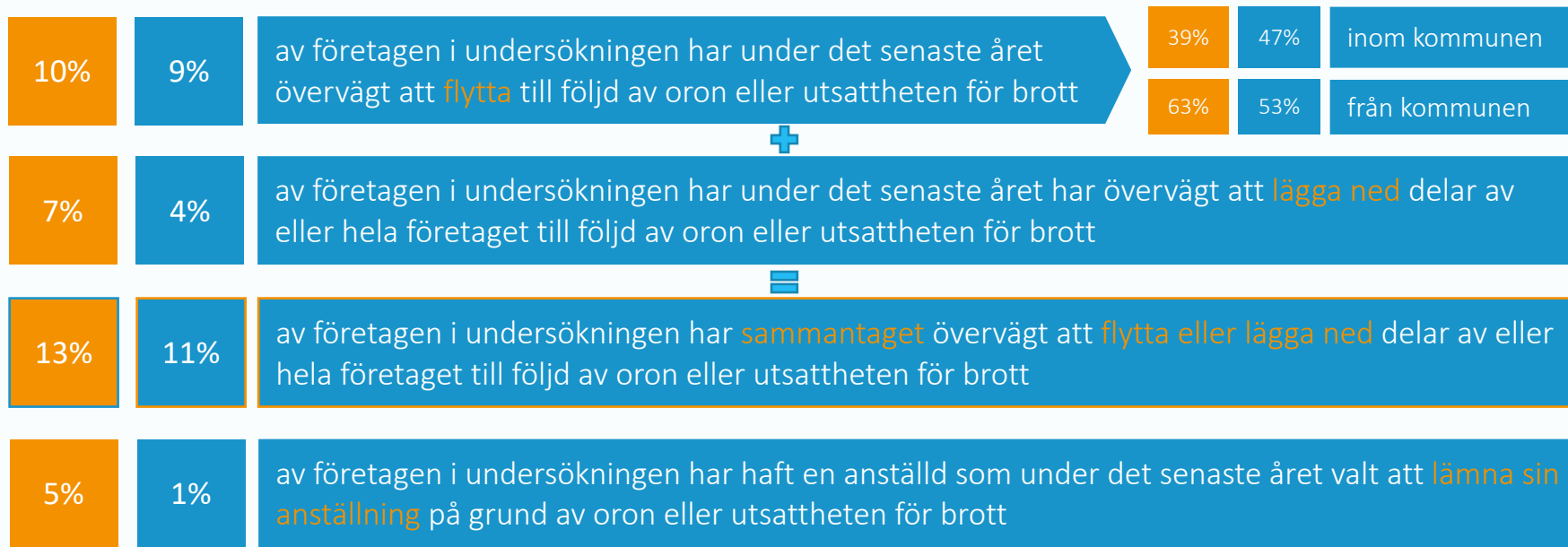
# Erfarenheter av polisen



## **Konsekvenser av oro eller utsatthet för brott**

# Konsekvenser av oro eller utsatthet för brott

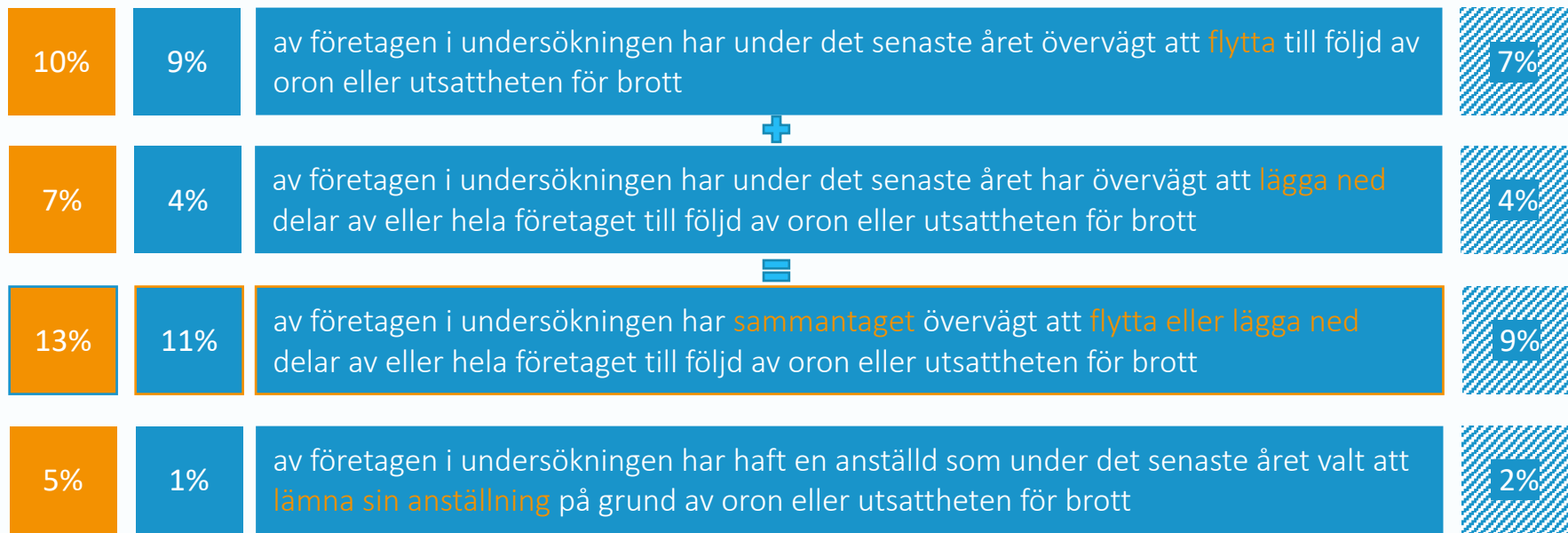
2021 2024



# Konsekvenser av oro eller utsatthet för brott i förhållande till genomsnittet

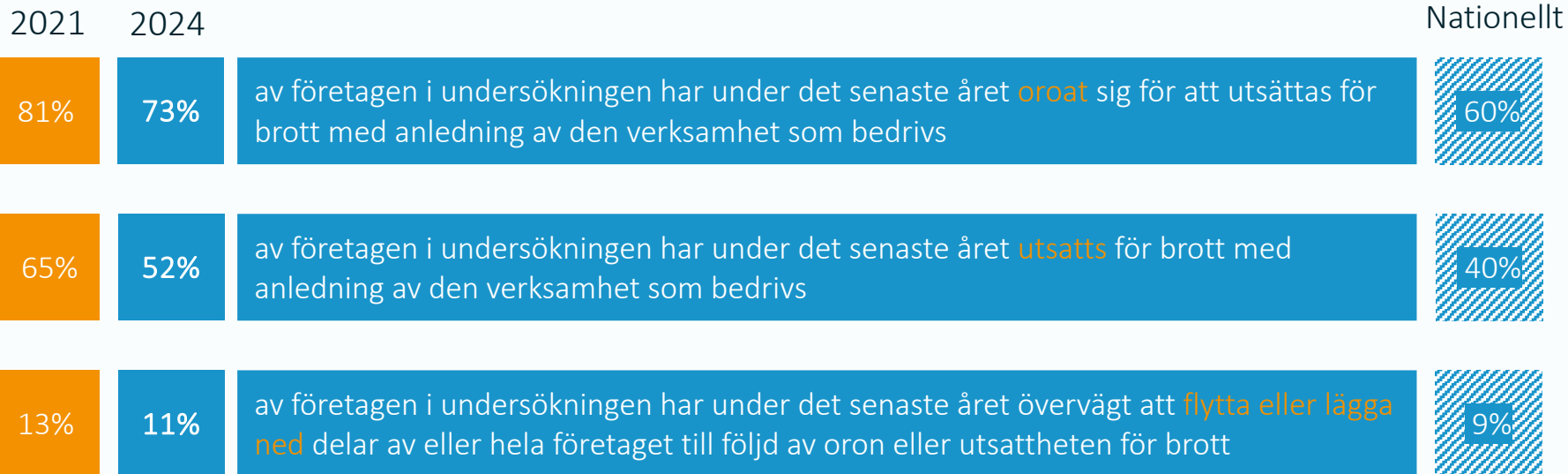
2021 2024

Nationellt



# Sammanfattning

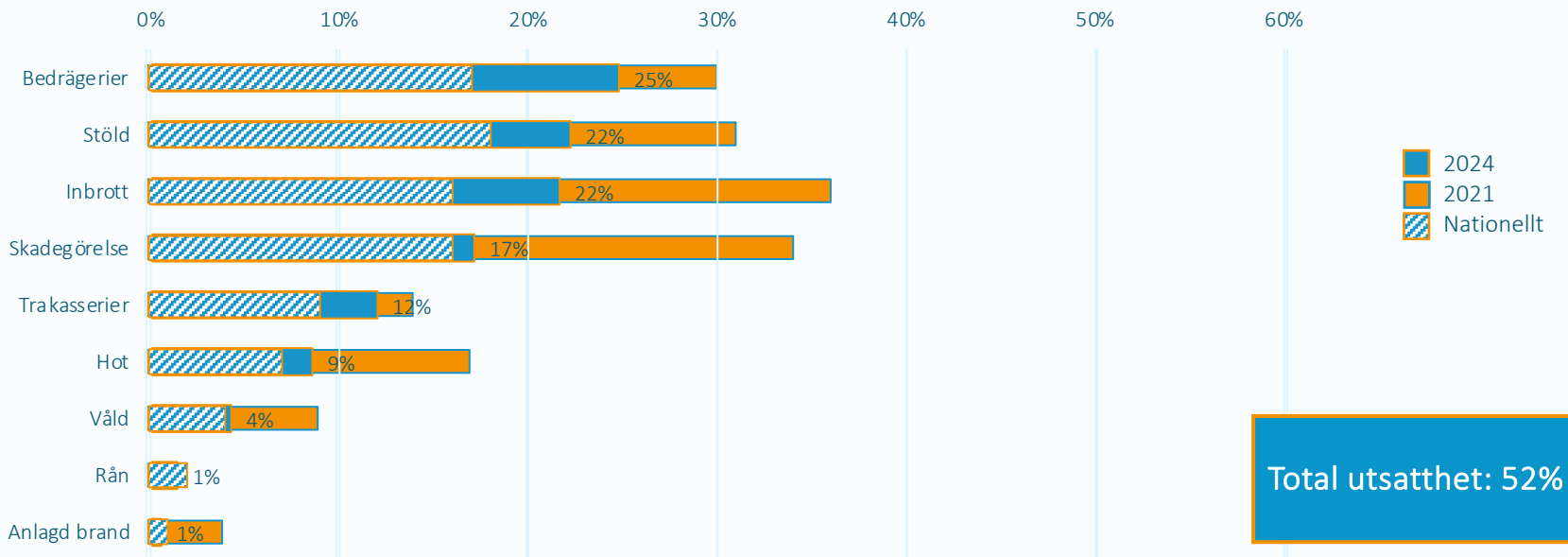
# Övergripande resultat





# Brottstyper

## Andel utsatta företag per brottstyp



# Branscher utsatthet

Andel utsatta företag per bransch

2024



75%



70%



68%



63%



63%

Nationellt



59%



58%



58%



46%



45%

# Tack!



**Jacob Ämtvall**

Tel: 072-331 29 20

[jacob.amtvall@tryggaesverige.org](mailto:jacob.amtvall@tryggaesverige.org)

Carl-Gustaf Lindstedts gata 3

112 69 Stockholm



**Peter Strandell**

Tel: 070-36 36 391

[peter.strandell@tryggaesverige.org](mailto:peter.strandell@tryggaesverige.org)

Södergatan 28

211 34 Malmö