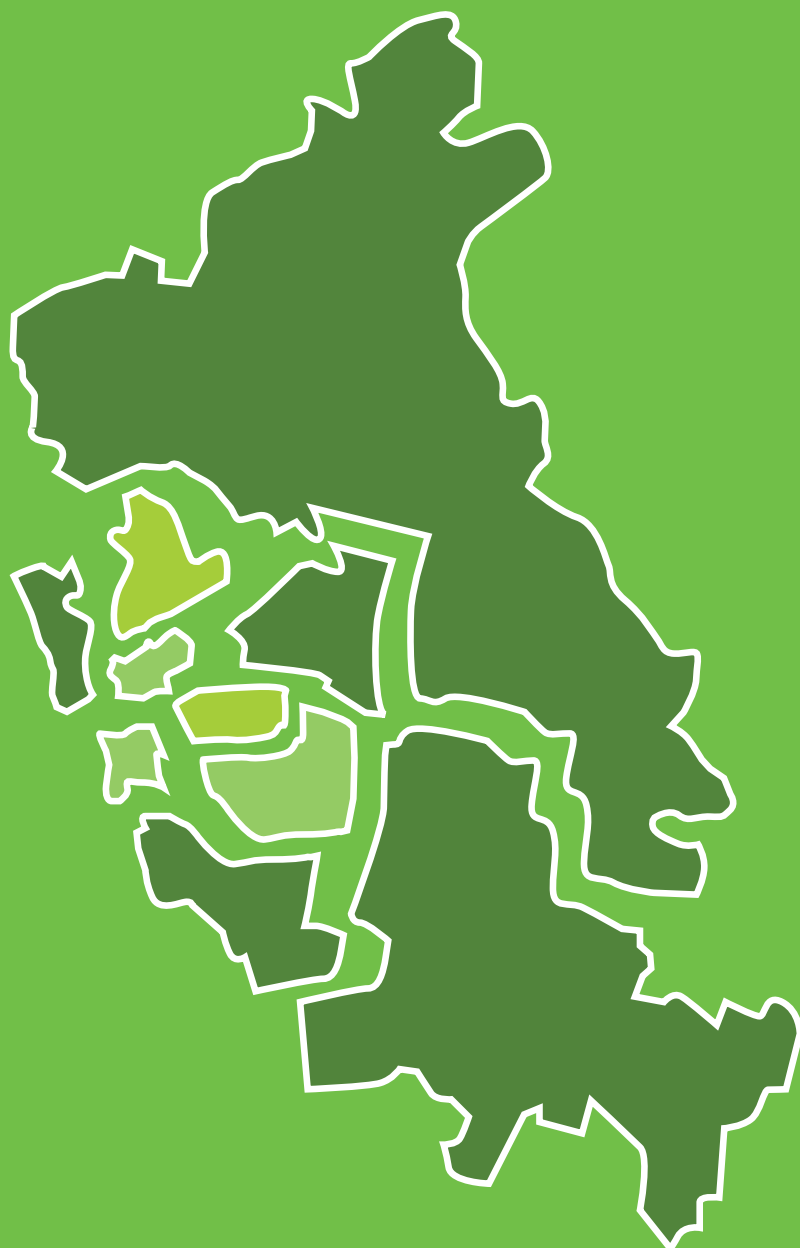


2017 Nordvästra
Staden



Områdes- beskrivning



HELSINGBORG

Områdesbeskrivning

Områdesbeskrivningarna ger en bred bild av hur det ser ut i Helsingborgs olika delar. I beskrivningarna har Helsingborg delats upp i tio områden, varav åtta i Helsingborgs tätort och två på landsbygden (karta 1).

Beskrivningarna har tagits fram som ett underlag till stadens arbete med bostadsförsörjning. En lång rad variabler beskrivs och diskuteras för att ge läsaren en känsla för de olika delarna av Helsingborg. Områdesbeskrivningarna kan därmed även vara ett bra planeringsunderlag i andra sammanhang.

I rapporterna beskrivs bland annat befolkningen, hushållen, bostadsbeståndet, flyttningarna, inkomsterna och arbetsmarknaden i områdena. Beskrivningarna innehåller även en områdesprofil som visar hur områdena klarar sig i förhållande till Helsingborg som helhet, och en översikt av servicen i områdena.

2017 års version innehåller uppgifter som beskriver förhållandena 2013-2016. Områdesbeskrivningarna uppdateras årligen med ny statistik.

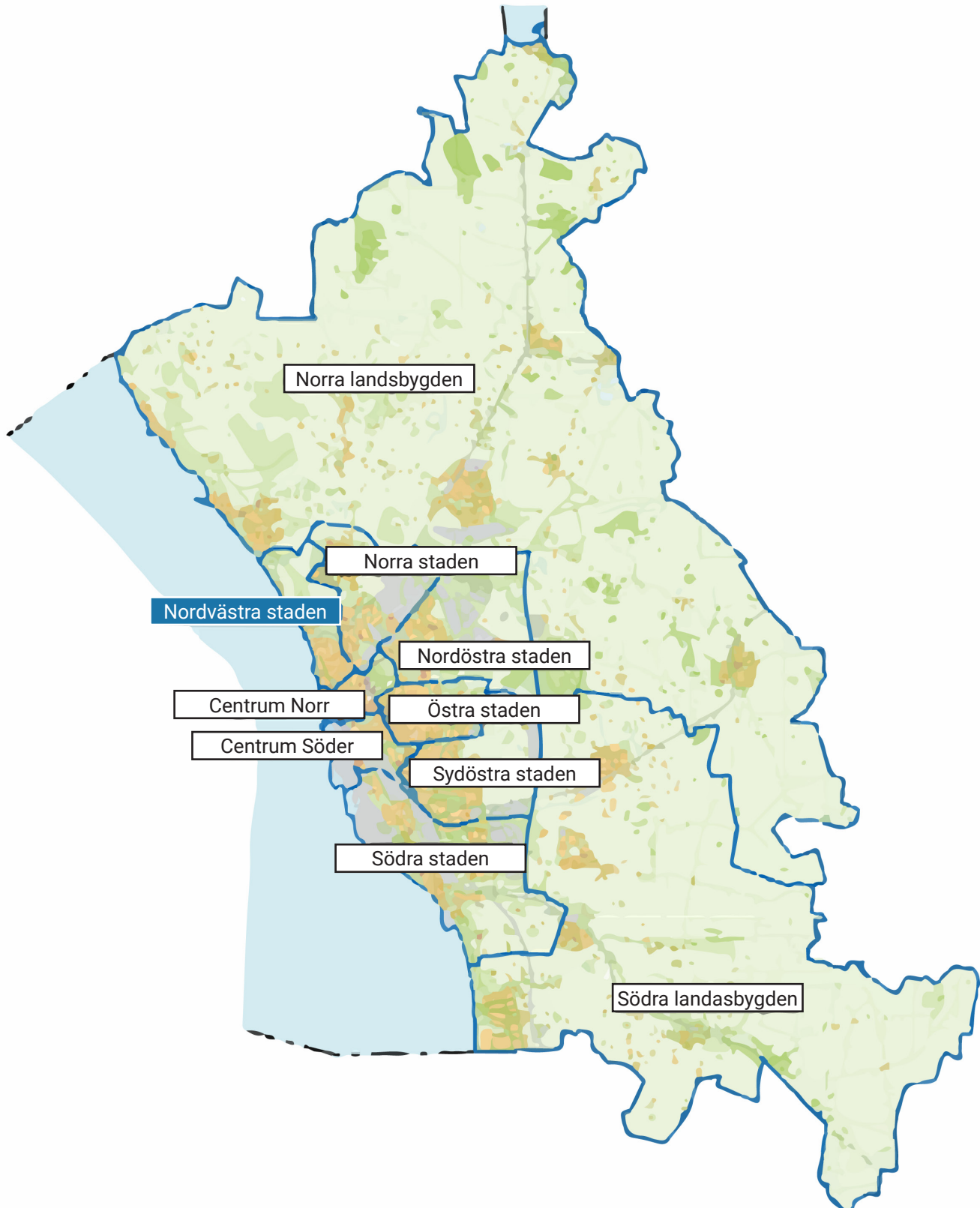
Trevlig läsning!

För mer information om områdesbeskrivningarna kontakta:
Henrik Persson, samhällsanalytiker
henrik.persson@helsingborg.se
042-105859



Områden i Helsingborg

Karta 1. Karta över Helsingborg och samtliga områden

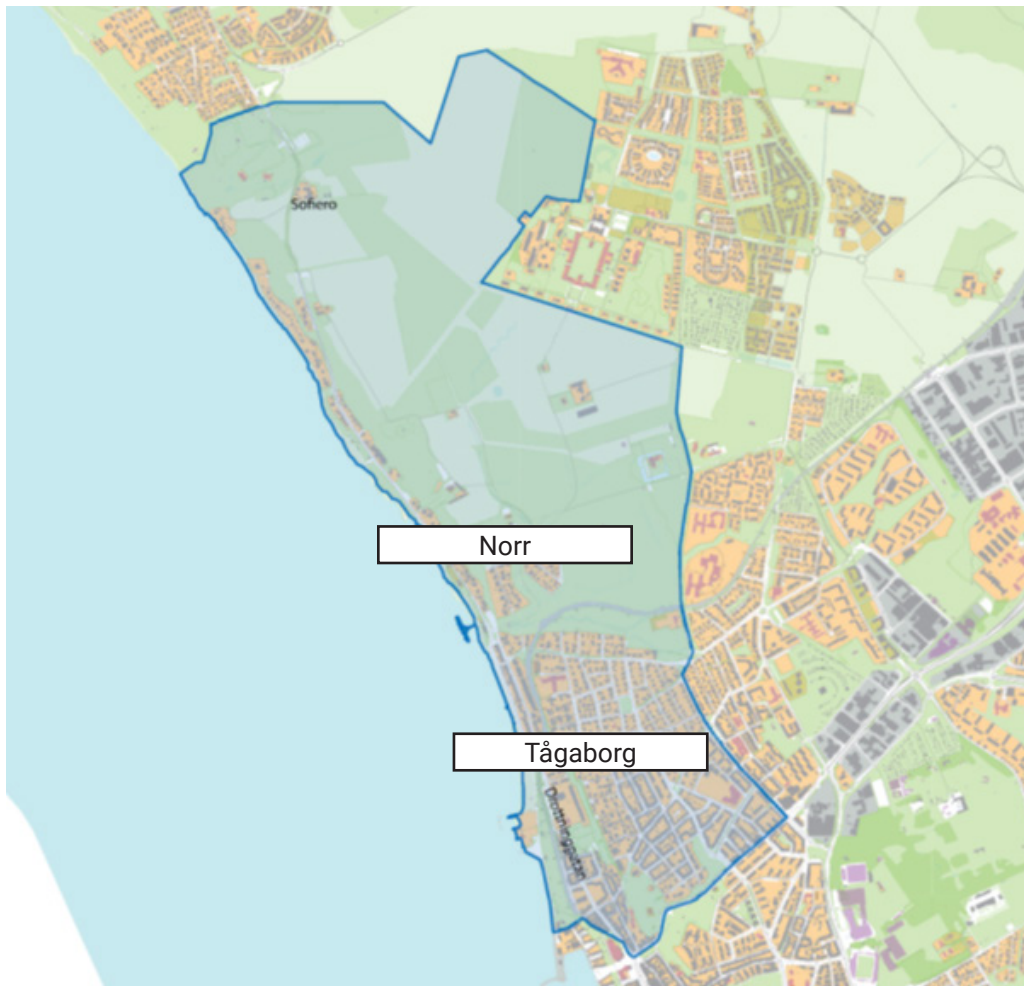




Nordvästra staden

Nordvästra staden består av Tågaborg och området nedanför Landborgen ut till Sofiero, oftast kallat Norr. Även Pålsjö skog och Sofiero ingår i området. Bebyggelsen i området utgörs till stora delar av bostadshus byggda under tidigt 1900-tal. Många av dessa är äldre villor, en del av patricierkaraktär, som idag är ombyggda till flerbostadshus. Nordvästra staden har ganska få arbetsplatser jämfört med flera andra delar av Helsingborg.

Karta 2. Karta över Nordvästra staden och angränsande områden





Områdesprofil

Nordvästra staden är ett område med en låg andel barn och unga 0-19 år. Samtidigt är andelen äldre i pensionsåldern hög. Här finns också en relativt stor grupp unga vuxna i åldern 20-29 (figur 1). Medellivslängden är längre än i Helsingborg som helhet, särskilt bland kvinnor.

79 procent av invånarna i åldern 20-64 förvärvsarbetar, vilket är högre än i staden som helhet. Det gäller även medelinkomsten, som är 402 500 kronor jämfört med 357 000 kronor för hela Helsingborg.

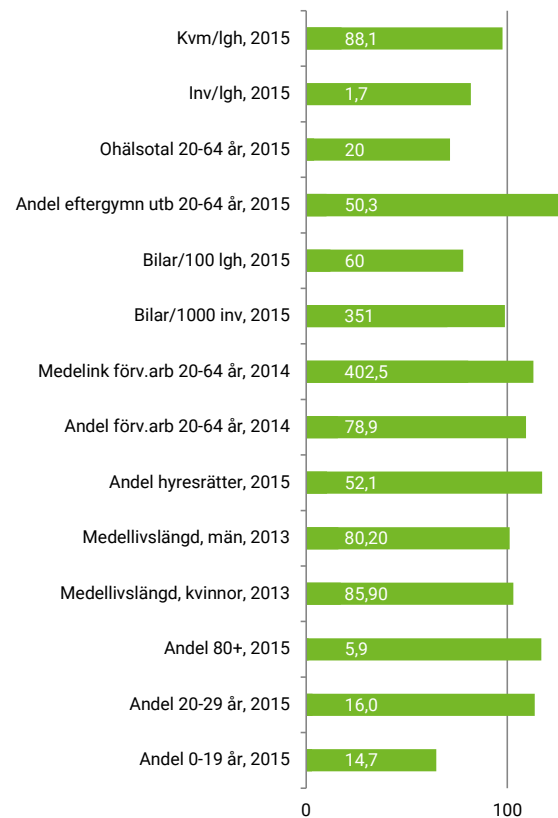
Många har bil i området med tanke på det relativt centrala läget. Antalet bilar per 1000 invånare är 351 jämfört med 355 för hela Helsingborg. Samtidigt går det endast 60 bilar per 100 lägenheter vilket är klart under nivån för hela staden. Det senare hänger möjligen samman med det låga antalet invånare per lägenhet (figur 1).

Området har en relativt väl utbyggd kollektivtrafik. 73 procent av befolkningen har högst 400 meter till en busshållplats där bussarna går med högst 10 minuters mellanrum. De allra flesta har mer än en kilometer till Knutpunkten (Helsingborg C).

Invånarna i Nordvästra staden har ganska god tillgång till kommunal service. Här finns bland annat ett antal förskolor, grundskolor och ett äldreboende. Den geografiska höjdskillnaden i området gör dock att tillgängligheten skiljer sig åt mellan olika delar.

Stadens största och mest välbesökta rekreationsområde, Pålsjö skog, ligger i Nordvästra staden. Längst i norr finns också besöksanläggningen Sofiero trädgård. Gröningen i den södra delen fungerar som en större områdespark som samlar besökare från hela staden.

Figur 1. Områdesprofil, index Helsingborg=100



Tabell 1. Service i Nordvästra staden

Större livsmedelsaffärer	1 st
Andel av befolkningen med högst 400 m till busshållplats med turtäthet 0-10 minuter	73%
Andel av befolkningen med högst 1 km till tågstation	3%
Förskolor	9 st
Grundskolor	2 st
Gymnasieskolor	0 st
Äldreboende	1 st
Grönytor	2,1 km ²
Områdeslekplatser	3 st
Bibliotek	1 st
Bokbusshållplatser	0 st
Näridrottsplatser	2 st
Studentbostäder	0 st
Vårdcentral	2 st
Familjecentral	0 st
Träffpunkt för äldre	1 st



Befolkning

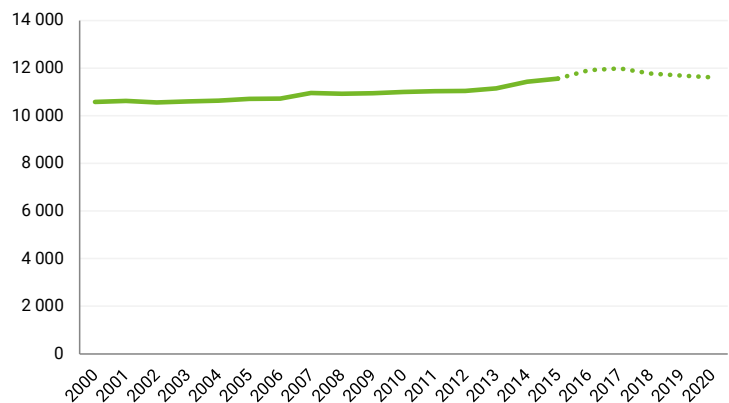
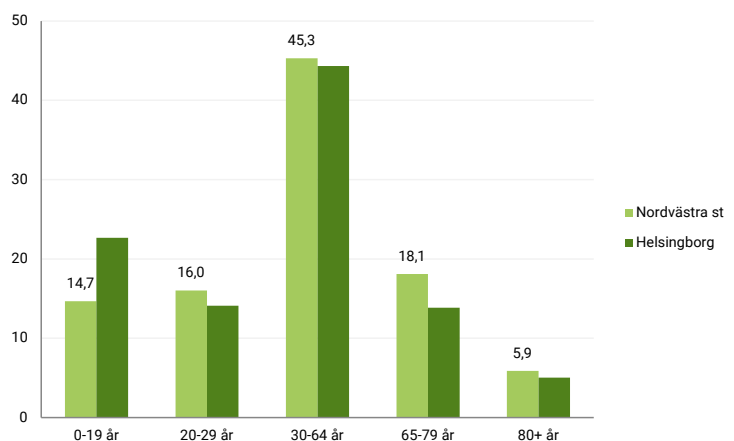
Nordvästra staden hade 11 560 invånare vid slutet av 2015. Andelen barn och unga är betydligt lägre i området jämfört med Helsingborg som helhet. Till gengäld är andelen unga vuxna 20-29 år och äldre 65+ år högre (figur 3).

Invånarantalet har ökat relativt långsamt i Nordvästra staden jämfört med flera andra områden i staden. I perioden 2010-2015 ökade befolkningen med 5 procent eller 560 personer. Ökningen var som störst i åldersgruppen 65+, följt av de i åldern 20-29. Samtidigt minskade antalet invånare i åldern 55-64 (tabell 2).

Befolkningen förväntas bara öka marginellt i perioden 2015-2020 enligt 2016 års befolkningsprognos. Det beror bland annat på att invånarna i åldersgrupperna 20-29 och 55-64 beräknas minska med totalt sett över 300 personer (tabell 2).

Medellivslängden i området är 80,2 år för män och 85,9 år för kvinnor. Det är knappt ett år längre för män, och nästan två och ett halvt år längre för kvinnor jämfört med Helsingborg som helhet. Den relativt höga medellivslängden överensstämmer med bilden av området som ganska välmående.

Befolkningens utbildningsnivå är hög i området. 50 procent av invånarna har en eftergymnasial utbildning jämfört med 38 procent för stadens som helhet.

Figur 2. Befolkningsutveckling 2000-2020**Figur 3.** Åldersgrupper som andel av befolkningen 2015**Tabell 2.** Folkmängd och befolkningsförändring

Ålder	Folkmängd		Prognos	Förändring	
	2010	2015	2020	2010-15	2015-20
0-19 år	1 629	1 694	1 812	65	118
20-29 år	1 637	1 853	1 629	216	-224
30-54 år	3 537	3 638	3 748	101	110
55-64 år	1 754	1 599	1 509	-155	-90
65-w år	2 441	2 774	2 914	333	140
Totalt	10 998	11 558	11 609	560	51



Hushåll

Nordvästra staden har ca 6 000 hushåll.

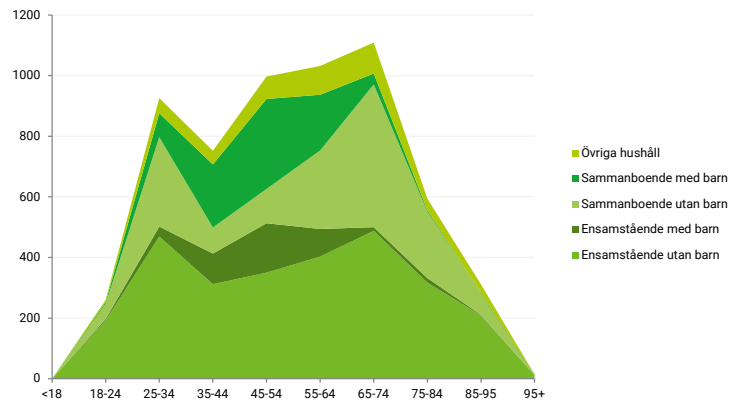
46 procent av hushållen består av ensamstående vuxna utan barn. Det är en högre andel än i Helsingborg som helhet där de utgör 40 procent av hushållen. Den näst största gruppen är sammanboende utan barn. Tillsammans utgör dessa två grupper nästan tre fjärdedelar av alla hushåll i området.

14 procent av hushållen utgörs av sammanboende vuxna med barn. Det är betydligt mindre än i Helsingborg som helhet (23 procent). Andelen ensamstående med barn är knappt hälften så stor och ligger på nivå med staden som helhet (figur 5).

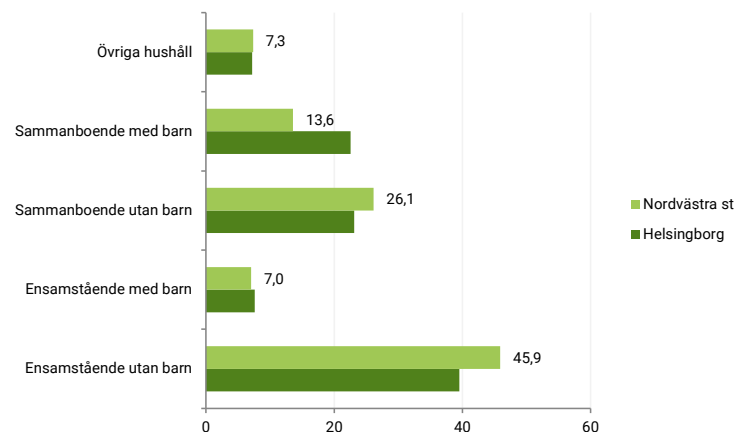
Åldersfördelningen i befolkningen medför att hushåll där den äldste personen är under 35 år eller minst 55 år dominerar i antal (figur 6). De utgör också en betydligt större andel av hushållen än i staden som helhet. Samtidigt finns det ovanlig få hushåll där den äldste personen är i åldern 35-54 (figur 6). Det hänger sannolikt samman med att många i den åldern har hemmaboende barn och att de ofta väljer att flytta till områden med småhus.

Observera att ett hushåll inte är det samma som en bostad. Den grundläggande skillnaden är att en bostad avser en lägenhet (i småhus eller i flerfamiljshus) som har byggts för att användas som bostad, medan ett hushåll avser en eller flera personer som är folkbokförda i en och samma bostadslägenhet. Om ingen bor i en bostad finns det alltså inget hushåll där. Och även om någon använder bostaden finns det inget hushåll där om ingen är folkbokförd på adressen. Därför skiljer sig antalet bostäder och hushåll åt.

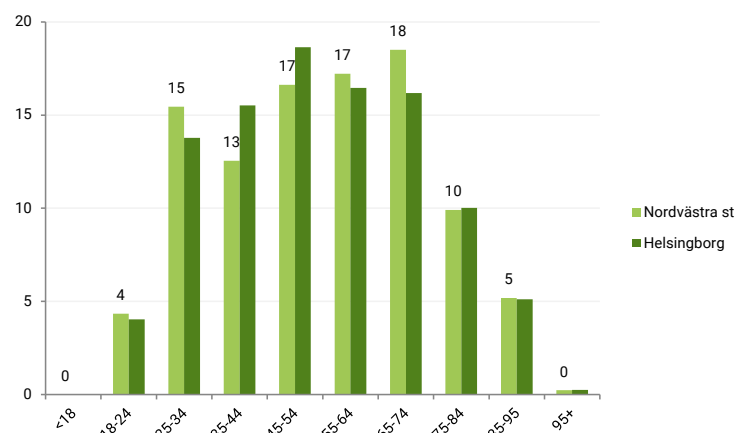
Figur 4. Antal hushåll per åldersgrupp och typ 2015



Figur 5. Andel hushållstyp av samtliga 2015



Figur 6. Andel hushåll efter åldersgrupp 2015





Bostäder

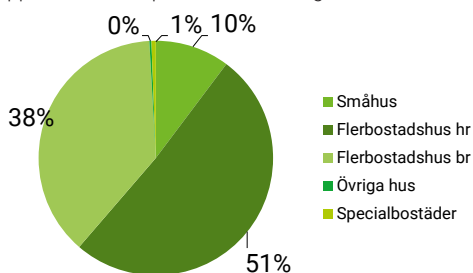
I Nordvästra staden finns nära 6 800 bostäder. Nära 90 procent är lägenheter i flerbostadshus, varav mer än hälften är hyresrätter (figur 7).

Det har byggts ganska lite i området under senare år. Men fram till utgången av 2020 beräknas över 300 nya bostäder att byggas i Nordvästra staden (figur 8). Antalet bostäder som färdigställs kan komma att ändras beroende på hur projekten utvecklas och i vilken takt nya tillkommer.

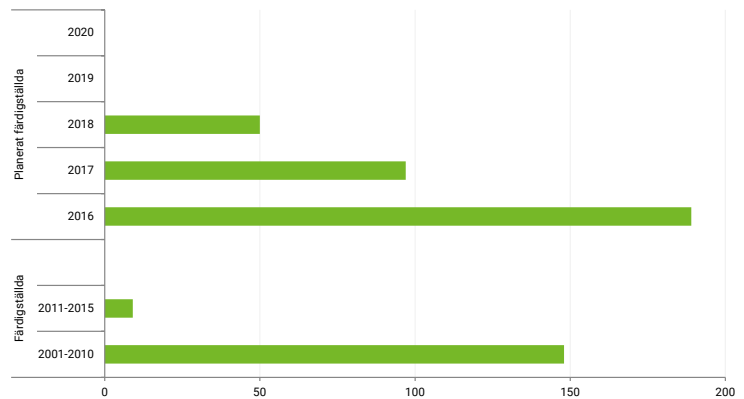
Omkring 60 procent av de nuvarande bostäderna är byggda före 1950 (figur 9). Många av dem är relativt små och en bit över hälften är mindre än 80 kvadratmeter (figur 10). 28 av bostäderna är procent är större än 100 kvadratmeter, vilket kan jämföras med knappt en tredjedel för staden som helhet. Genomsnittstorleken per bostad är 88 kvadratmeter jämfört med 90 kvadratmeter för hela Helsingborg.

Antalet invånare per bostad är 1,7, vilket är lågt jämfört med flera andra områden. I hela staden bor det i genomsnitt 2,1 personer per bostad. Skillnaden beror bland annat på det låga antalet barnfamiljer i området. En annan förklaring är att ganska många av bostäderna är relativt små (figur 10). Till gengäld har invånarna i Nordvästra staden fler kvadratmeter att röra sig med än på de flesta andra håll i staden, 51 jämfört med 42 kvadratmeter i hela Helsingborg.

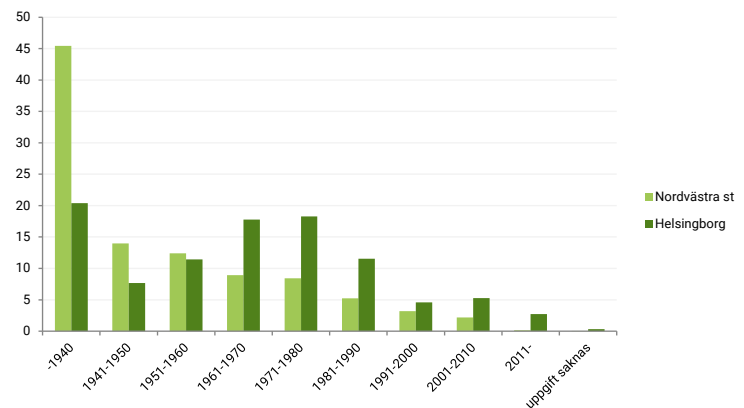
Figur 7. Bostäder i området efter hustyp och upplåtelseform i procent av samtliga



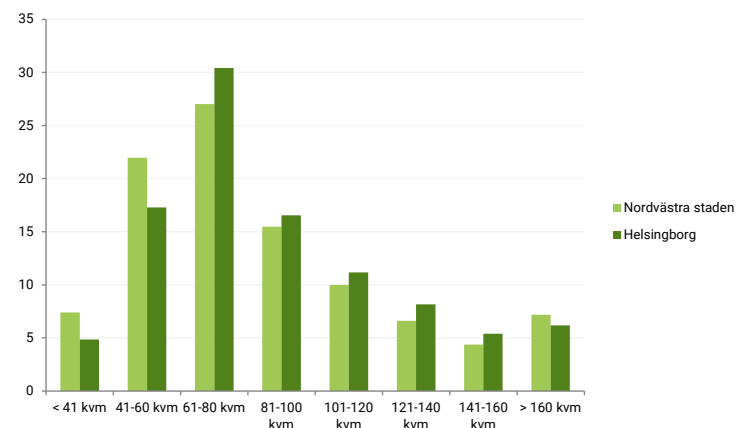
Figur 8. Antal färdigställda lägenheter 2001-2015 samt planerat färdigställda 2016-2020



Figur 9. Bostäder efter byggnadsperiod år 2015 (exkl specialbostäder) i procent



Figur 10. Bostäder efter bostadsarea år 2015 exkl specialbostäder i procent





Flyttningar

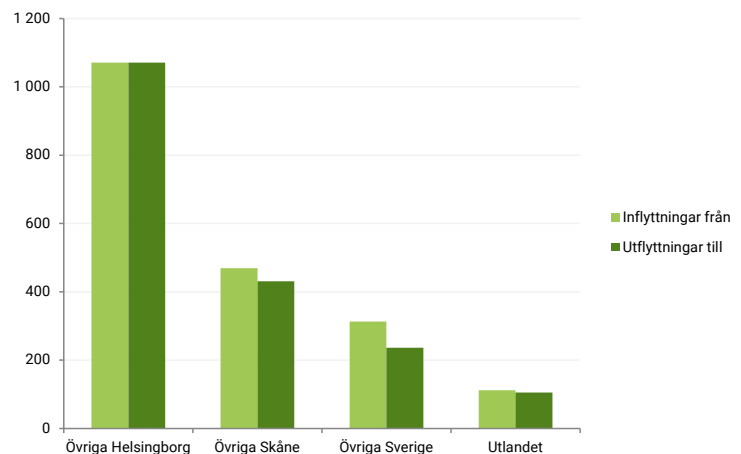
Nordvästra staden har ganska stora flyttströmmar i förhållande till befolkningsstorleken jämfört med flera andra områden i staden. Totalt sett flyttade över 3 800 personer in eller ut ur området under 2015. De nyinflyttade under året utgjorde 17 procent av befolkningen, vilket är relativt mycket jämfört med flera andra områden i staden.

Det är främst andra helsingborgare som flyttar till Nordvästra staden och ungefär lika många flyttar därifrån till andra delar av staden. Samtidigt går fler flyttlass in från övriga Skåne och Sverige än som går ut dit. Utmärkande är att området har en låg invandring från utlandet jämfört med de flesta andra områden i staden (figur 11).

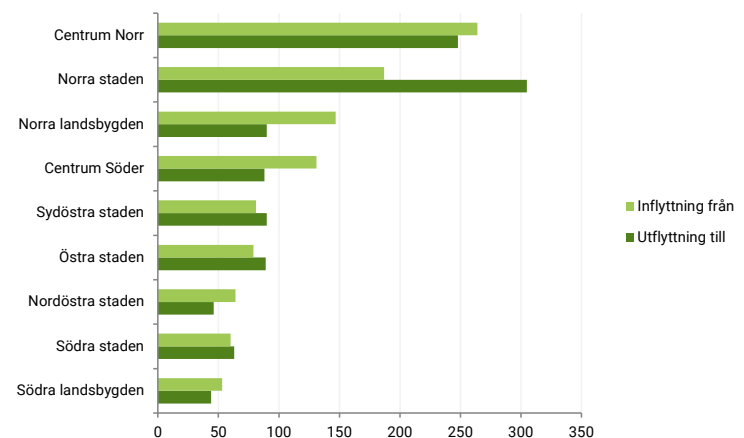
Inom Helsingborg har Nordvästra staden störst flyttutbyte med områdena Centrum Norr, Norra staden och Norra landsbygden. Norra staden utmärker sig genom att väsentligt fler från Nordvästra staden flyttar ut dit än vad som flyttar in därifrån. Till gengäld har området ett relativt stort positivt flyttnetto från Norra landsbygden och Centrum Söder (figur 12).

Fler barn i åldern 0-4 flyttar ut från Nordvästra staden än som flyttar dit. Det hänger samman med att även föräldragenerationen i åldern 25-39 har ett negativt flyttnetto. Samtidigt har området ett ganska stort flyttningsoverskott bland barn och unga i åldern 5-19. Hela 46 procent fler i åldersgruppen flyttade in i området än som flyttade ut därifrån under 2015. Det kan i sin tur kopplas till att även föräldragenerationen i åldern 40-59 hade ett ganska stort flyttningsoverskott (figur 13).

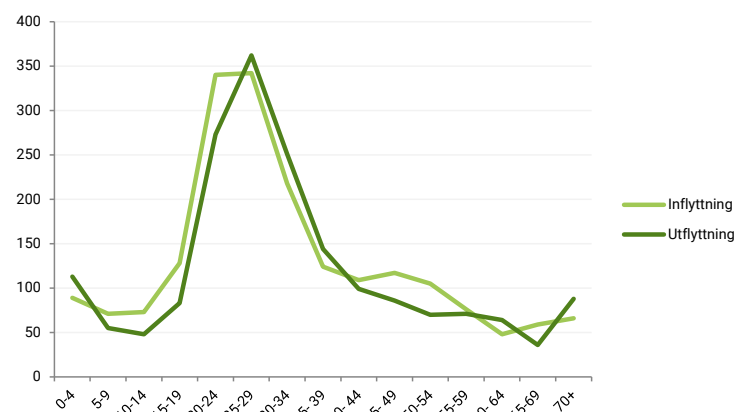
Figur 11. Flyttningar till och från området 2015



Figur 12. Flyttningar inom staden till och från området 2015



Figur 13. Flyttningar till och från området efter åldersgrupp 2015





Inkomst & arbete

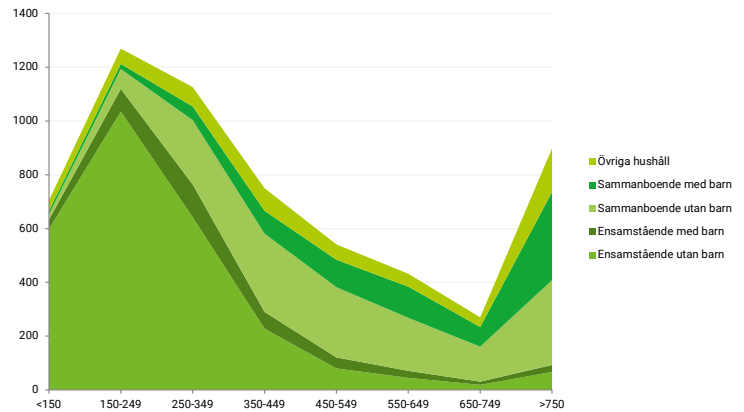
I Nordvästra staden förvärvsarbetade 79 procent av de vuxna i åldern 20-64, jämfört med 73 procent i Helsingborg som helhet under 2014. Medelinkomsten bland de förvärvsarbetande var 402 500 kronor, vilket är betydligt mer än i staden som helhet.

De goda inkomsterna och den höga förvärvsfrekvensen avspeglar sig i hushållens disponibla årsinkomster. Framför allt har sammanboende med barn betydligt mer att leva på än motsvarande hushåll i andra delar av staden. De hade i genomsnitt 984 000 kronor ut efter skatter, avgifter och sociala transaktioner. Det kan jämföras med 650 000 kronor för samma grupp i hela Helsingborg. Men även övriga hushållsgrupper har det bättre ställt Nordvästra staden än i många andra delar av staden (figur 15).

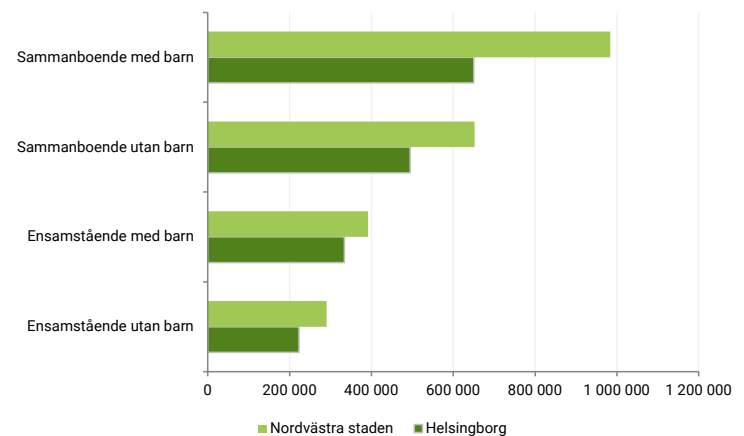
Något färre kvinnor än män förvärvsarbetar i området, 78 procent jämfört med 79 procent. Det är den minsta skillnaden i hela staden, vilket till stor del förklaras av den höga andelen högskoleutbildade i området. Störst är skillnaderna bland de med högst förgymnasial utbildning (figur 16).

Inrikes födda med gymnasie- eller högskoleutbildning har en sysselsättningsnivå nära snittet för gruppen i staden som helhet. Det samma gäller utrikes födda med högst förgymnasial utbildning. Samtidigt är sysselsättningen högre för utrikes födda med gymnasie- eller högskoleutbildning än i Helsingborg som helhet. Samma sak kan sägas om inrikes födda med högst förgymnasial utbildning. 67 procent av dessa förvärvsarbetade jämfört med 60 procent av samtliga helsingborgare i gruppen.

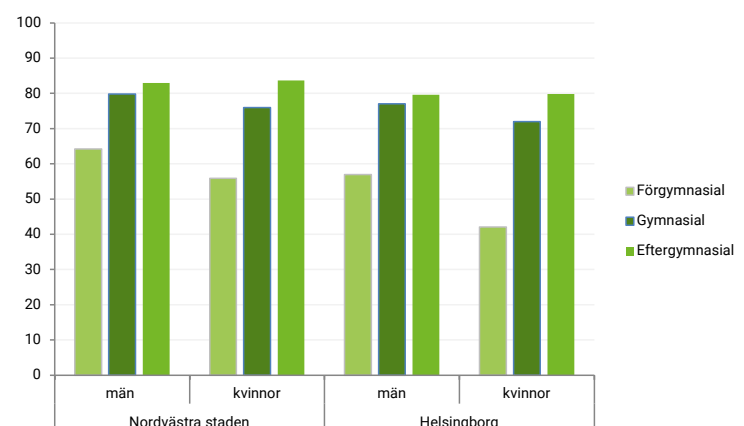
Figur 14. Antal hushåll fördelat på hushållstyp och disponibel inkomst, tusentals kronor 2014



Figur 15. Genomsnittlig disponibel inkomst per hushållstyp 2014



Figur 16. Andel förvärvsarbetande efter utbildningsnivå och kön 20-64 år 2014





Arbetsplatser & pendling

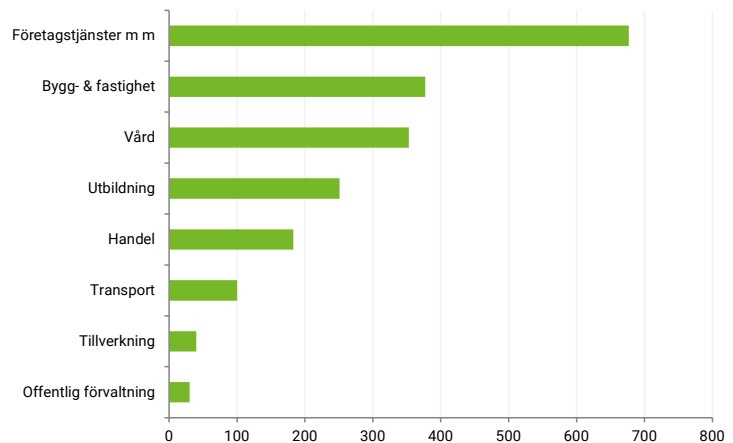
I Nordvästra staden arbetar nära 2 100 personer, vilket är ganska lite jämfört med de flesta andra områden. Av dessa är ca hälften sysselsatta inom företagstjänster m m och inom bygg- och fastighetssektorn (figur 17). Ytterligare 600 personer arbetar inom vård och omsorg eller inom utbildningsväsendet.

Utmärkande för området är att mer än en tredjedel arbetar i småföretag med 1-4 sysselsatta (figur 18). Det är nästan tre gånger så mycket som i staden som helhet. De två största arbetsställena i området finns hos Helsingborgshem och IKEA Svenska Försäljnings AB, med fler än 200 anställda vardera.

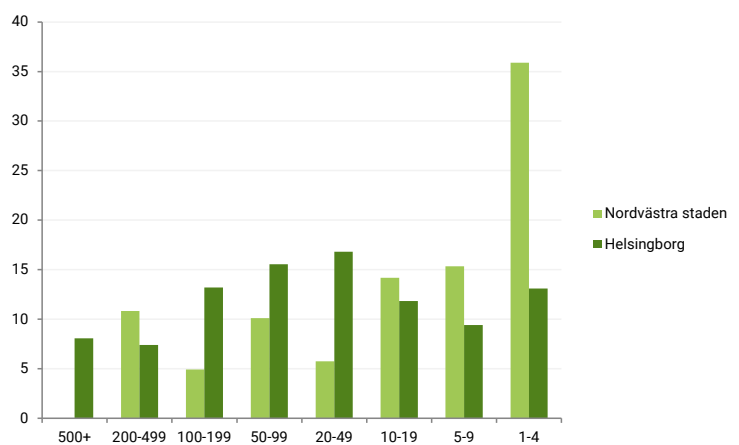
Ovanligt många av dem som har sin arbetsplats i Nordvästra staden bor också där (figur 19). Det gäller nästan en tredjedel av de sysselsatta. Över 40 procent bor i andra delar av staden och en fjärdel pendlar in från andra kommuner. Andelen sysselsatta som bor utanför Helsingborg är därmed betydligt lägre än genomsnittet för staden (35 procent).

44 procent av de sysselsatta i Nordvästra staden har en eftergymnasial utbildning jämfört med 39 procent av samtliga sysselsatta i Helsingborg.

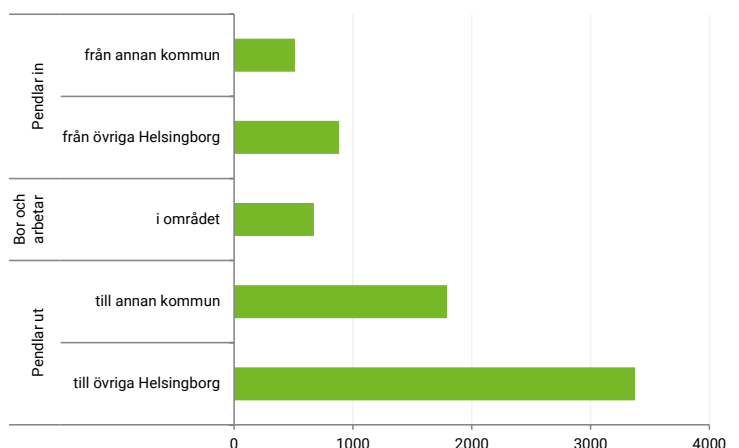
Figur 17. Antal sysselsatta efter näringsgren 2014



Figur 18. Andel sysselsatta efter arbetsställets storlek 2014



Figur 19. Arbetspendling till och från området 2014. Antal personer.





Större arbetsgivare

Informationen nedan visar större arbetsgivare i området. November 2016.

200-249 anställda

AB Helsingborgshem
Ikea svenska försäljnings aktiebolag

100-199 anställda

Helsingborgs stad
Skåne läns landsting

50-99 anställda

Taxi örestad i bårslöv aktiebolag
Helsingborgs stad



Källor och definitioner

KÄLLA

Statistiska centralbyrån (SCB) där inget annat anges.

OMRÅDESPROFIL

I figur 1 presenteras några variabler som karakteriserar området. Alla anges som indextal med kommungenomsnittet = 100. De olika variablerna definieras under respektive ämnesområde.

Andel förvärsarbetande

Andelen förvärsarbetande beräknas genom att antalet förvärsarbetande divideras med hela befolkningen i en viss åldersgrupp. Den vanligaste åldersgruppen är 20-64 år och används därför här. Ibland används ordet förvärsfrekvens synonymt med begreppet andel förvärsarbetande.

Ohälsotal

Ohälsotalet beräknas genom att summa dagar med sjukpenning inkl. arbetsskadesjukpenning, rehabiliteringspenning samt dagar med aktivitets och sjukersättning divideras med befolkningen 20-64 år.

Bilar och kommunikationer

Med bilar menas personbilar i trafik registrerade på fysiska personer. Bilar på personliga företag ingår inte.

Större livsmedelsaffärer

Livsmedelsbutiker från följande dagligvarukedjor ingår: City Gross, Coop, Hemköp, Ica, Lidl, Netto och Willys. Uppgifterna hämtade från respektive butikskedjas hemsida vintern 2017.

Förskolor, grundskolor, gymnasieskolor, äldreboenden och familjecentraler

Här redovisas antalet av samtliga dessa verksamheter i området, oavsett om de drivs av Helsingborgs stad eller en fristående aktör (Helsingborgs Stad, hösten 2016).

Grönytor

Uppgifterna är hämtade ur Grönstrukturprogrammet för Helsingborg. Områdestyperna Större naturområde, Mindre naturområde, Områdespark, Närpark och Gröning ingår i beräkningen. Rekreatiomsområden som till exempel Pålsjö skog och Bruces skog ingår inte (Helsingborgs Stad, hösten 2014).

Områdeslekplatser och Näridrottsplatser

Uppgifterna kommer från Helsingborgs stad, hösten 2016.

Bibliotek och bokbusshållplatser

Som bibliotek räknas Stadsbiblioteket samt områdesbibliotek. Bokbusshållplatser redovisas enligt bokbussens turlista 2017 (Helsingborgs Stad, vintern 2017).

Studentbostäder

För att söka och bo på studentboende krävs att den studerande är antagen till en kurs eller ett program vid ett universitet eller högskola eller till en kvalificerad utbildning vid yrkeshögskolan (YH-collection). (Helsingborgs stad, hösten 2016).

Vårdcentral

Här ingår samtliga vårdcentraler och läkargrupper, oavsett driftsform, som ingår i Hälso- och vårdval Skåne (Helsingborgs stad, hösten 2016).



Familjecentral

På en familjecentral finns personal från barnmorskemottagning, barnhälsovård, öppen förskola och socialtjänst (Helsingborgs stad, hösten 2016).

Träffpunkt för äldre

Det är mötesplatser för äldre där olika program och aktiviteter finns (Helsingborgs stad, hösten 2016).

BEFOLKNING

Folkmängd

Den folkbokförda befolkningen i området 2015-12-31.

Befolkningsförändring

Befolkningsförändringen definieras som skillnaden mellan folkmängden vid årets början och årets slut. Förändringen kan vara positiv eller negativ.

Befolkningsprognos

2016 års befolkningsprognos för Helsingborg. (Helsingborgs Stad, 2016). Vid prognosarbetet tas hänsyn till hur ett område förändras beroende på dess demografiska struktur och byggnadernas ålder. Inom de områden där nya bostäder planeras, styr utbyggnadstakt och omfattning prognosutfallet. De antaganden som gjorts om bostadsbyggandet, bygger främst på uppgifter från Mark- och exploateringsavdelningen. Uppgifter om planerat antal färdigställda lägenheter finns i separat diagram i beskrivningen.

Den framtagna prognosen är liksom alla prognoser behäftad med en viss grad av osäkerhet. Förändringarna av folkmängden i olika åldersklasser och i olika typer av områden kan bli annorlunda än vad som antagits. Bostadsbyggandets storlek och fördelning på olika geografiska områden är den faktor som har störst påverkan på resultatet men den är samtidigt den största osäkerhetsfaktorn.

Medellivslängd

Återstående förväntad medellivslängd från födelsen 2013.

HUSHÅLL

Ett hushåll utgörs av samtliga personer som är folkbokförda på samma fastighet och lägenhet den 31/12.

Hushållspopulationen omfattar endast hushåll där minst en person i hushållet är vuxen, det vill säga är 18 år eller äldre. Den äldste personen i hushållet räknas som överhuvud av SCB.

För en liten andel personer saknas det koppling till lägenhet, vilket innebär att uppgift om lägenhetsidentitet saknas i folkbokföringen. För att minska bortfallet i statistiken imputeras för dessa personer uppgift om hushåll med hjälp av familjebegreppet i RTB (Registret över totalbefolkningen).

RTB-familj baseras på folkbokföringen. En RTB-familj utgörs av maximalt två generationer där personerna har relationer med varandra och är folkbokförda på samma fastighet. Med relation menas giftermål, registrerat partnerskap, biologisk förälder, adoptivförälder och vårdnadshavare. Om fler än två generationer är folkbokförda på samma fastighet bildas den första familjen med utgångspunkt från den yngsta generationen. En svaghet med detta begrepp är att en sambofamilj utan gemensamma barn inte kan kopplas samman utan redovisas som ensamstående.



Ensamstående hushåll

I ensamstående hushåll ingår en ensamstående vuxen med eller utan barn i hushållet. Barnen kan även vara vuxna.

Sammanboende hushåll

I sammaboende hushåll ingår sammanboende vuxna med eller utan barn i hushållet. Barnen kan även vara vuxna. Det räcker med att en av de sammanboende vuxna är förälder till barnen.

Sammanboende avser personer som är gifta/registrerade partner alternativt sambo. Med sambo avses personer som inte är gifta/registrerade partner men boende tillsammans under äktenskapsliknande förhållanden. Av personer folkbokförda i samma fastighet och lägenhet med gemensamma barn bildas sambopar. För att bilda sambopar av personer utan gemensamma barn används en modell utifrån nedanstående kriterier:

- Personerna är folkbokförda på samma fastighet och lägenhet.
- Personerna är minst 18 år.
- Personerna är av olika kön.
- Ålderskillnaden mellan personerna är mindre än 15 år.
- Personerna är inte nära släkt.
- Endast ett möjligt sambopar kan bildas inom hushållet.

Övriga hushåll

Övriga hushåll avser hushåll som inte kan klassas som ensamstående eller sammanboende enligt ovanstående. Det kan till exempel röra sig om personer av samma kön som är folkbokförda på samma adress eller personer med olika kön där ålderskillnaden är 15 år eller mer. Det kan också röra sig om hushåll där flera olika sambopar kan bildas på adressen.

I övriga hushåll utvidgas innebörden av barn till att även avse personer 0-19 år som inte har en förälder-barn relation till någon av de vuxna referenspersonerna i hushållet. Under övriga hushåll ingår här även det lilla antal personer som redovisas under "uppgift saknas" i hushållsstatistiken. De är folkbokförda på fastighet (men inte på lägenhet) och kan inte imputeras i inkomsthusållen via RTB-familj, vilket gör att det inte finns någon uppgift om hushållstillhörighet eller boende.

BOSTÄDER

Hustyp

Småhus avser friliggande en- och tvåbostadshus samt par-, rad- och kedjehus (exklusive fritidshus).

Flerbostadshus avser bostadsbyggnader innehållande tre eller flera lägenheter inklusive loftgångshus. Övriga hus avser byggnader som inte är avsedda för bostadsändamål, till exempel byggnader avsedda för verksamhet eller samhällsfunktion.

Specialbostäder avser bostäder för äldre/funktionshindrade, studentbostäder och övriga specialbostäder.

Upplåtelseform

Småhus med hyresrätt avser lägenheter som ägs av andra ägare än fysiska personer, dödsbon eller bostadsrättsföreningar. Flerbostadshus och övriga hus med hyresrätt avser lägenheter som inte är ägarlägenheter och som ägs av andra ägare än bostadsrättsföreningar.



Småhus, flerbostadshus och övriga hus med bostadsrätt avser lägenheter som ägs av bostadsrättsföreningar.

Småhus med äganderätt avser lägenheter som ägs av fysiska personer eller dödsbon. Flerbostadshus och övriga hus med äganderätt avser ägarlägenheter.

Invånare per lägenhet

Antalet invånare i området 2015-12-31 dividerat med antal lägenheter i området 2015-12-31

Kvadratmeter, kvm, per lägenhet

Totala antalet kvm bostadsyta i området dividerat med antal lägenheter i området. Uppgiften avser 2015-12-31.

Planerat färdigställda bostäder

Uppgifterna bygger på planerat antal påbörjade bostäder enligt från Mark- och Exploateringsnheten, SLF (april 2016). Uppgifterna ingår som ett underlag i befolkningsprognosen.

FLYTTNINGAR

Med flyttningar avses flyttningar antingen till eller från området över områdesgräns. Med Övriga Helsingborg avses övriga områden, förutom det egna området, inom Helsingborg. Med Övriga Skåne avses samtliga kommuner i Skåne utom Helsingborg. Med Övriga Sverige avses hela Sverige utom Skåne och Helsingborg. Med Utlandet avses flyttningar direkt till och från utlandet.

INKOMST OCH ARBETE

Förvärvsinkomst

Den sammanräknade förvärvsinkomsten består av de sammanlagda löpande skattepliktiga inkomsterna, vilket avser inkomster från anställning, företagande, pension, sjukpenning och andra skattepliktiga transfereringar. I sammanräknad förvärvsinkomst ingår inte inkomst av kapital.

Disponibel inkomst

Disponibel inkomst är summan av alla skattepliktiga och skattefria inkomster minus skatt och övriga negativa transfereringar.

Skattepliktiga inkomster består bland annat av: Sammanräknad förvärvsinkomst och inkomst av kapital. Skattefria inkomster består bland annat av: Bostadsbidrag, barnbidrag, studiestöd inklusive studielån och ekonomiskt bistånd samt introduktionsersättning för nyanlända. Negativa transfereringar består bland annat av: Egen produktion i hemmen, nyttan av offentlig konsumtion samt eventuella "svarta" inkomster.

Hushåll

De hushåll som omtalas i avsnittet under inkomst och arbete är så kallade inkomsthushåll. Definitionen av dem är mycket lik definitionen av de "vanliga" hushållen som beskrivs utförligt i texten ovanför. En skillnad är att den som tjänar mest räknas som överhuvud i inkomsthushåll istället för den äldste personen i hushållet. En annan skillnad är att personer måste vara under 25 år för att räknas som barn i ett inkomsthushåll.



ARBETSPLATSER OCH PENDLING

Sysselsatta

Med sysselsatta i området menas, förvärvsarbetsande personer som har sin arbetsplats i området oberoende av bostadens belägenhet. Ibland används begreppet arbetstillfällen i stället för sysselsatta.

Näringsgrenar

Näringsgrenarna som lyfts fram i rapporten bygger på SNI-koderna från SCB:s företagsregister (SNI 2007). Uppgifterna avser 2014 och är hämtade ur SCB:s Skånedatabas. De redovisade näringsgrenarna är uppbyggda efter följande SNI-koder:

Tillverkning: C Tillverkning

Handel: G Handel; reparation av motorfordon och motorcyklar

Transport: H Transport och magasinering

Bygg- och fastighet: F Byggverksamhet och L Fastighetsverksamhet

Offentlig förvaltning: O Offentlig förvaltning och försvar; obligatorisk socialförsäkring

Utbildning: P Utbildning

Vård: Q Vård och omsorg; sociala tjänster

Företagstjänster m m: D Försörjning av el, gas, värme och kyla, E Vattenförsörjning; avfallsrening, avfallshantering och sanering, I Hotell- och restaurangverksamhet, J Informations- och kommunikationsverksamhet, K Finans- och försäkringsverksamhet, L Fastighetsverksamhet, M Verksamhet inom juridik, ekonomi, vetenskap och teknik, N Uthyrning, fastighetsservice, resetjänster och andra stödtjänster, R Kultur, nöje och fritid, S Annan serviceverksamhet samt T Förvärvsarbete i hushåll; hushållens produktion av diverse varor och tjänster för eget bruk.

Egentliga företagstjänster utgör ca hälften av antalet sysselsatta i kategorin företagstjänster m m. Till företagstjänster räknas M Verksamhet inom juridik, ekonomi, vetenskap och teknik, samt N Uthyrning, fastighetsservice, resetjänster och andra stödtjänster.

Pendling

Med inpendlare menas förvärvsarbetsande personer som arbetar i området och som bor i ett annat område. Det gäller oavsett om den förvärvsarbetsande bor i övriga Helsingborg eller övriga Sverige. Personer som arbetspendlar från utlandet, till exempel Danmark, ingår inte i statistiken. Som förvärvsarbetsande räknas den som har arbetat minst en timme per vecka i november.

Denna definition används av ILO (International Labour Organization). Statistiska Centralbyrån (SCB) gör klassificeringen. Mer information finns på SCB:s hemsida. www.scb.se/rams

Större arbetsgivare

Till större arbetsgivare räknas arbetsgivare med minst 50 anställda. Uppgifterna är hämtade ur SCB:s företagsregister i november 2016.

